


NUOVA JEEP®

WRANGLER




NUOVA JEEP.

WRANGLER

UN NUOVO MODO DI VIVERE LA LIBERTÀ





A blue Jeep Wrangler is shown from a front-three-quarter view, parked on a flat, sandy desert floor under a clear, light sky. The vehicle's iconic seven-slot grille and round headlights are prominent. The text 'IS THE NATURAL STATE OF HUMAN KIND' is overlaid on the left side of the image, with 'FREE' and 'DOM' appearing above 'THE' and below 'STATE' respectively. The text is in a bold, sans-serif font, with some letters in white and others in blue to match the vehicle's color.

FREE
IS DOM
THE
NATURAL
STATE
OF HUMAN
KIND

L'istinto di libertà nasce con l'essere umano. Diventa desiderio di esplorare, passione per la natura, ricerca continua della propria identità. Un'attitudine che da sempre esprime la vera essenza di Jeep, e che trova la sua naturale espressione in Wrangler: un'icona che ha saputo mantenere intatti i suoi valori adattandosi allo spirito dei tempi. Oggi la sua irrefrenabile inclinazione all'avventura la rende perfetta per esplorare nuovi terreni, sia su strada che in off-road. Nuove destinazioni, sensazioni ed emozioni. Il viaggio parte da qui.

SEGUI LA TUA VERA NATURA.

Gli spiriti liberi si riconoscono al primo sguardo: è un'affinità naturale. Fin dal principio Wrangler è stata al fianco di chi era alla ricerca di esperienze fuori dall'ordinario, di viaggi sorprendenti, di avventure senza confini.

La vettura più riconoscibile al mondo non ha mutato la sua natura, si è evoluta per offrire un piacere di guida superiore unito al massimo comfort sia su strada che in off-road.





STESSO CARATTERE CON UNA NUOVA LUCE.

Il nuovo design della Wrangler è l'evoluzione naturale di un'auto rimasta fedele all'originale. L'iconica griglia a sette feritoie, con le due esterne che si intersecano con i fari, è ispirata alla leggendaria Jeep, CJ. Lo spirito autentico, tratto distintivo della Wrangler, è immediatamente riconoscibile.

UN FARO NELLA TEMPESTA.

Grazie ai suoi iconici fari rotondi, il carattere della Wrangler è inconfondibile. Il nuovo sistema di illuminazione Full Led offre una maggiore visibilità. I Led sono posti nella parte anteriore dei passaruota trapezoidali anche per i DRL e nei fari posteriori di forma quadrata. Per vedere, essere notati ed essere riconoscibili. Sempre.

UN'AUTENTICA ESPERIENZA DI GUIDA OPEN-AIR.

La nuova Jeep® Wrangler, l'unico vero open-air SUV 4x4 sul mercato, è progettata per offrirti sempre più libertà.

PARABREZZA RIPIEGABILE*

Goditi il viaggio: senti la brezza sul viso e immergiti nel mondo che ti circonda.

PORTIERE RIMOVIBILI*

Rimuovi le portiere in alluminio per sentirti ancora più libero.

SKY ONE-TOUCH™ POWER TOP

Il primo soft top a comando elettrico con un'ampia sezione centrale panoramica e finestrini laterali posteriori rimovibili.

FREEDOM TOP®: HARD TOP MODULARE A TRE PANNELLI

Un design aggiornato per un top ancora più leggero e quindi più facile da rimuovere. Porta il mondo esterno dentro la vettura!

SOFT TOP SUNRIDER®

In omaggio alla versione originale, il design di questo modello è senza cerniere e a molla, con top ribaltabile e finestrini rimovibili.

*Utilizzo della vettura con parabrezza abbassato e senza portiere solo ed esclusivamente nella guida in off-road in aree/percorsi autorizzati.



**SCOPRI NUOVI
ORIZZONTI.**

**UNA LEGGENDA
CON NUOVA ENERGIA.**

4xe



SENTIRAI SOLO IL BATTITO DEL TUO CUORE.

Una potenza silenziosa per la guida di tutti i giorni. Il propulsore ibrido plug-in offre fino a 50 km di autonomia cittadina a zero emissioni (WLTP) e fino a 45 km di autonomia combinata (WLTP), e rende Jeep Wrangler 4xe l'auto ideale per la tua guida in città. Si tratta della Jeep, più ecologica e più capace, ideale per emozionanti avventure off-road. Puoi ancora contare sul piacere di un'esperienza guida open-air che solo il marchio Jeep offre. La sua tecnologia premium ecologica aggiunge divertimento e prestazioni di alto livello alla tua libertà off-road, con l'emozione della guida in un silenzio quasi assoluto.



4xe

RICARICA LA TUA LIBERTÀ.



MIGLIORE TRAZIONE

Il sistema 4xe mantiene il tuo veicolo stabile e facile da manovrare in ogni situazione di guida, regolando la coppia motrice alle ruote per maggior controllo. In altre parole, 4xe significa garanzia costante di quattro ruote motrici, anche quando la batteria è al minimo.



GRANDI CAPACITÀ OFF-ROAD

L'intero sistema è progettato per una maggiore capacità di coppia a bassa velocità. La disponibilità istantanea della coppia dal motore elettrico del Wrangler 4xe offre un'esperienza di guida più precisa e controllata in salita e nei percorsi accidentati.



MODALITÀ 4X4 PURE ELECTRIC

In modalità EV, Wrangler 4xe procede delicatamente e silenziosamente, risparmiando carburante. Ciò permette di concentrarsi esclusivamente sul panorama e sui suoni della natura. Tutte le impostazioni della scatola di rinvio sono disponibili anche in modalità completamente elettrica, compreso il rapporto di marcia a bassa gamma.

4xe



EFFICIENZA NEL CONSUMO DI CARBURANTE

Il sistema motopropulsore avanzato di Jeep Wrangler massimizza l'efficienza riducendo il consumo di carburante e le emissioni di CO₂. Il sistema 4xe è in grado di fornire un funzionamento pure-electric per la maggior parte dei tragitti quotidiani, eliminando l'ansia da autonomia in modalità ibrida.



RIGENERAZIONE ENERGETICA

Ricaricare la batteria in viaggio è facile e veloce con l'e-coasting, che utilizza la coppia negativa del freno motore per le operazioni di rifornimento.



PIÙ POTENZA E COPPIA

Jeep Wrangler 4xe vanta 380 cavalli e 637 Nm di coppia. Il sistema ibrido plug-in 4xe migliora le prestazioni on-road di Wrangler offrendo un'elettrizzante accelerazione con partenza da fermo, migliore reattività ed elevata spinta a bassa velocità.



FINO A 50KM DI AUTONOMIA PURE-ELECTRIC

Offre fino a 50 km di autonomia in città e fino a 45 km di autonomia combinata (entrambi WLTP) di funzionamento pure-electric, per poter accedere ai centri urbani a traffico limitato e azzerare le emissioni degli spostamenti quotidiani.



**TECNOLOGIA AVANZATA
PIÙ SICUREZZA.**

4x4



LA FORZA ELETTRICA DIVIENE INARRESTABILE.

Solo una Jeep, poteva superare una Jeep. La tecnologia Jeep Wrangler 4xe è la naturale evoluzione del marchio, forte di 80 anni di leadership nella capacità 4x4. L'ibrida Jeep Wrangler 4xe rimane fedele al proprio spirito, mantenendo le sue caratteristiche distintive "Trail Rated" che la rendono adatta a tutte le condizioni off-road: assali anteriori e posteriori solidi, ripartitore di coppia a due velocità, full time 4x4, articolazione totale delle sospensioni e 76 cm di profondità di guado. La perfetta unione tra l'energia elettrica e la trasmissione 4x4 porta la Jeep Wrangler 4xe a un nuovo livello di prestazioni off-road. Il motore elettrico genera istantaneamente la coppia massima per un'esperienza di guida più precisa e controllata su tutti i terreni.

Pertanto, non è necessario aumentare i giri/minuto del motore per far girare le ruote. Ciò minimizza lo shock della trasmissione, ottimizza controllo e velocità.



4xe

380_{cv}

6,5" 0-100 KM/H

SCOPRI LA WRANGLER PIÙ POTENTE DI SEMPRE.

Una nuova Wrangler che sprigiona nuova energia. Vanta 380 cavalli e 637 Nm. Jeep Wrangler 4xe fa un passo avanti in termini di efficienza, capacità 4WD e sicurezza. Semplicemente, è la Wrangler più tecnicamente avanzata di sempre.

Il suo rivoluzionario sistema di motopropulsione unisce due motori elettrici con un motore a gas turbocompresso.

Una combinazione di tecnologie che fornisce eccezionale reattività, prestazioni al top e un risparmio di carburante ottimale.



4xe

380_{CV} / 6,5" 0-100 KM/H

SCOPRI LA WRANGLER PIÙ POTENTE DI SEMPRE.

Una nuova Wrangler che sprigiona nuova energia. Vanta 381 cavalli e 637 Nm. Jeep Wrangler 4xe fa un passo avanti in termini di efficienza, capacità 4WD e sicurezza. Semplicemente, è la Wrangler più tecnicamente avanzata di sempre.

Il suo rivoluzionario sistema di motopropulsione unisce due motori elettrici con un motore a gas turbocompresso.

Una combinazione di tecnologie che fornisce eccezionale reattività, prestazioni al top e un risparmio di carburante ottimale.

4xe




2,0 LITRI TURBOCHARGED

17,3 kWh
batteria agli ioni di litio

COMBINAZIONE VINCENTE.

La nuova Jeep Wrangler 4xe dispone di un rivoluzionario sistema motopropulsore che offre un'esperienza unica on-road e off-road grazie alla combinazione di due motori elettrici, un pacco batterie ad alta tensione, motorizzazione I-4 turbo da 2,0 litri ad alta tecnologia e la rinomata e resistente trasmissione automatica a otto marce TorqueFlite. In totale, il sistema produce 380 cavalli (280 kW) e 637 Nm di coppia, rendendolo il motopropulsore più avanzato mai sviluppato per una Jeep Wrangler. In questo modo, è possibile sfruttare più a lungo la guida completamente elettrica per gli spostamenti quotidiani. A ciò si aggiunge una maggiore efficienza, grazie al pacco batterie al nichel-manganese-cobalto da 17 kWh che fornisce fino a 45 km di autonomia combinata. Il primo motore elettrico è un'unità generatrice montata su motore che sostituisce l'alternatore. Avvia il veicolo, genera elettricità per la batteria e gestisce le operazioni di Start-Stop a basso consumo di carburante. La seconda unità è integrata nella scatola del cambio automatico, e sostituisce il tradizionale convertitore di coppia.



L'ELETTRICITÀ NON È MAI STATA COSÌ BELLA.

Segui il tuo istinto in una nuova avventura. Puoi personalizzare la Jeep® Wrangler 4xe per adattarla al meglio al tuo viaggio, sia che si tratti di un giro in città che di un'avventura nella natura. È possibile controllare la modalità di funzionamento E-Select preferita tramite i pulsanti dedicati posti sul pannello strumenti: Ibrido, Elettrico ed eSave.

HYBRID

La modalità predefinita. Il sistema gestisce automaticamente il motopropulsore favorendo la batteria di potenza fin dall'inizio. Usa per prima la batteria e poi impegna la propulsione I-4 turbo 2.0 litri solo quando la batteria si avvicina al suo stato minimo di carica, o quando il guidatore richiede prestazioni massime.

ELECTRIC

Il sistema motopropulsore funziona solo con solo con la batteria a zero emissioni. Quando la batteria raggiunge la carica minima o è necessaria più coppia, il motore 2.0 litri si accende progressivamente.

E-SAVE

Permette solo la propulsione del motore a gas, risparmiando la carica della batteria per usi successivi, ad esempio durante l'utilizzo della modalità elettrica silenziosa off-road, o quando si accede alle zone a traffico limitato dei centri urbani che richiedono standard a basse emissioni.



POWER'S ON.

Puoi caricare comodamente la tua Nuova Jeep, Wrangler in base al tuo stile e alle tue abitudini. Selezionare la tua modalità di ricarica preferita è facile e veloce, e puoi sempre monitorare il processo di carica grazie agli indicatori LED.



4xe

CAVO DOMESTICO.

Il cavo Mode 2, fornito su tutti i modelli, è lungo 6 metri con ICCB (in Cable Control Box). È dotato di una presa domestica Schuko che ti permette di caricare facilmente la tua Jeep Wrangler anche nella comodità della tua casa.



EASYWALLBOX.

EasyWallbox è l'esclusiva soluzione "Plug&Play" di FCA a cui puoi accedere tramite Bluetooth®.

Tutto quello che devi fare è fissarlo al muro e collegare il tuo veicolo, come qualsiasi altro elettrodomestico. Così potrai ricaricare la batteria della tua Jeep Wrangler in meno di 5 ore. Offre 2,3 kW di potenza di carica che un elettricista può portare a 7,4kW.



SOLUZIONI DI RICARICA PUBBLICA.

Il cavo Mode 3 ti permette di caricare la tua Jeep Wrangler 4xe in qualsiasi stazione di ricarica pubblica in appena 1 ora e 40 minuti. Grazie all'applicazione My Uconnect e ai servizi e alla carta My easy Charge, puoi anche accedere a un'ampia rete di stazioni di ricarica.





L'AVVENTURA IN CITTÀ.

Un vero spirito avventuroso non conosce limiti. La nuova Jeep® Wrangler si è evoluta per garantire un maggior comfort di guida grazie al nuovo sistema di sospensioni a 5 punti e agli specifici ammortizzatori. La scatola di rinvio a due velocità, grazie alla doppia trazione permanente, contribuisce a ottenere un controllo eccezionale.

La sicurezza è una priorità. Wrangler è dotata di oltre 65 sistemi di sicurezza attivi e passivi, come Blind Spot Monitoring e Rear Cross Path Detection, telecamera posteriore ParkView con griglia dinamica, controllo elettronico della stabilità (ESC) con sistema elettronico antiribaltamento, sensori di parcheggio anteriore e posteriore e quattro air bag di serie.



TELECAMERA POSTERIORE PARKVIEW®

Quando procedi in Retromarcia, lo schermo Uconnect™ mostra un'inquadratura grandangolare di ciò che si trova direttamente dietro il veicolo. Le linee della griglia dinamica ti aiutano a seguire la traiettoria corretta. Di serie.



TELECAMERA FRONTALE

La telecamera anteriore TrailCam visualizza su schermo un'immagine ad alta definizione dello spazio davanti al veicolo, sia on-road che off-road. La telecamera permette di avere maggiore consapevolezza di ciò che circonda l'auto durante le manovre fuoristrada, ed è anche una grande alleata nei parcheggi stretti. Include inoltre una funzione automatica di pulizia della lente, per una maggiore visibilità.



BLIND SPOT MONITORING E REAR CROSS PATH DETECTION

Affidati a questi sensori per mantenere un perimetro sicuro attorno alla vettura. Il sistema ti avvisa della presenza di ostacoli nell'angolo cieco laterale o posteriore con icone luminose e segnali acustici. Optional.

PARKSENSE® FRONT/REAR PARK ASSIST SYSTEM

Funziona in abbinamento alla telecamera per la retromarcia ParkView® e utilizza i sensori anteriori e posteriori per segnalare oggetti precedentemente nascosti con un segnale acustico, in modo da avere il tempo di reagire. Di serie.



CONTROLLO ELETTRONICO DELLA STABILITÀ (ESC)

Una rete di sensori di sicurezza consente di mantenere il pieno controllo sul veicolo, segnalando immediatamente quando viene rilevata una deviazione rispetto alla traiettoria desiderata. Il sistema ESC coordina una serie di tecnologie di sicurezza, attivandole al momento opportuno. Di serie.

ABBAGLIANTI AUTOMATICI

I fari regolano automaticamente la loro intensità in funzione dei veicoli che procedono in senso opposto per fornire la massima illuminazione possibile. Optional.

NEXT-GENERATION AIR BAGS

In caso di incidente questi airbag si attivano all'istante, compresi quelli supplementari montati sui sedili anteriori, fornendo ai passeggeri un livello di protezione proporzionale alla gravità dell'incidente. Di serie.

FORWARD COLLISION WARNING PLUS

Utilizza radar e sensori per rilevare visivamente se si sta raggiungendo troppo rapidamente un altro veicolo. In caso di avvicinamento eccessivo, viene trasmesso un allarme visivo e acustico, o il sistema assiste il conducente nel limitare l'impatto di una potenziale collisione. Disponibile.

ENHANCED ACCIDENT RESPONSE SYSTEM (EARS)

Dedicato al personale di emergenza, questo sistema semplifica l'identificazione e il raggiungimento degli occupanti in caso di incidente accendendo l'illuminazione interna, facendo lampeggiare le luci di pericolo e sbloccando le porte elettriche dopo l'apertura dell'airbag. Di serie.

CRUISE CONTROL ADATTIVO CON FUNZIONE STOP

Il Cruise Control adattivo con funzione Stop regola automaticamente la velocità di guida per mantenere la distanza preselezionata dal veicolo che precede. Se necessario, può portare all'arresto completo della vettura senza alcun intervento da parte del conducente.





PERDI LA COGNIZIONE DEL TEMPO.

Nuovi interni dotati di sistemi tecnologici all'avanguardia. Stile autentico, massima versatilità e miglior comfort. Dettagli progettati con cura, materiali e finiture di qualità, con interni in pelle e cuciture a rilievo disponibili a richiesta. In stile Wrangler, gli interni sono resistenti, funzionali e completamente lavabili, i tappi di scarico rendono la pulizia ancora più semplice. Con la nuova Wrangler il tempo assume una nuova dimensione.

NATURALMENTE ELEGANTE.

Gli interni della Wrangler evocano la bellezza della natura e sono frutto di una insuperabile cura per il dettaglio. Superfici soft-touch e cruscotto rivestito in pelle impreziosiscono la versione Sahara, che insieme al modello Rubicon presenta inoltre sedili riscaldati con finiture in pelle, volante riscaldato, cuciture d'accento e loghi ricamati. Una straordinaria combinazione di particolari per un'esperienza di guida senza precedenti.

SAHARA

INFRANGI LA BARRIERA DEL SUONO.

Gli interni della nuova Jeep Wrangler combinano comfort e funzionalità per una piacevole esperienza di guida. Perfetti per apprezzare al massimo la qualità del suono dell'impianto audio Premium All-Weather Alpine® da 552 Watt con 8 altoparlanti e subwoofer posteriore resistente all'acqua.





CONNESSA CON IL TUO MONDO.

Il quadro strumenti è dotato di un display a LED con transistor a film sottile da 7 pollici. Questo permette di disporre in più di 100 modi diversi le informazioni visualizzate, come i media in corso di riproduzione, la pressione degli pneumatici o la lettura digitale della velocità. Il sistema touchscreen Uconnect™ 8.4" di quarta generazione, situato nella consolle centrale, è dotato di connettività smartphone, capacità di pinch-to-zoom e funzionalità Drag'n'Drop. Quest'ultima consente di personalizzare il sistema con i propri pulsanti di menu più utilizzati e Off-Road pages specifiche, che indicano lo stato del veicolo mentre ci si trova in percorsi off-road.



Apple CarPlay™ dà modo a chi utilizza un iPhone di accedere ad Apple Maps, messaggi, chiamate e Apple Music attraverso il sistema di comandi vocali Siri o il touchscreen Uconnect™.



Android Auto™ permette un accesso facile e sicuro alle tue applicazioni preferite come Google Maps e YouTube Music tramite il touchscreen Uconnect™ o i comandi al volante.

Per utilizzare Android Auto dallo schermo dell'auto è necessario un telefono con sistema Android 6.0 o superiore, un piano dati attivo e l'applicazione Android Auto.

Google, Android, Android Auto, YouTube Music e altri marchi correlati sono marchi di Google LLC.

Android Auto non è disponibile in tutte le regioni e lingue. Consultare il sito <https://www.android.com/auto/> per la disponibilità del paese e della lingua.



JOINING THE FUTURE.

Il futuro era ieri. Progettata per integrarsi col tuo stile di vita e soddisfare le tue esigenze quotidiane, la Jeep® Wrangler è ancora più connessa grazie alla nuova Uconnect™ Box e al sistema Uconnect™ 8.4 Nav HD, che fornisce tutti i tipi di informazioni sul veicolo. Così puoi sempre tenere gli occhi sulla strada e avere tutto sotto controllo.



Scarica l'app mobile My Uconnect visita il sito internet ufficiale di Jeep, per sfruttare al meglio tutti i servizi.



MY ASSISTANT



MY REMOTE



MY CAR



MY eCHARGE



MY ALERT



MY FLEET MANAGER

Per maggiori informazioni su tempistiche e attivazione dei singoli servizi sopra citati, consultare il sito internet ufficiale di Jeep.

MY ASSISTANT



SOS CALL

Attraverso il pulsante di SOS integrato, il sistema contatta il Numero di Emergenza Europeo (112), che riceverà l'ultima posizione GPS nota e il numero di identificazione del veicolo. In determinate condizioni di collisione viene generata una chiamata automatica.



ROADSIDE ASSISTANCE

Contatta direttamente il centralino per ricevere assistenza stradale attraverso l'app mobile My Uconnect, il display della radio o il pulsante di emergenza integrato nel veicolo. In caso di gravi danni al sistema, la comunicazione è automatica.

Sui veicoli dotati del sistema radio Uconnect™ 8.4 il servizio è disponibile solo sull'applicazione mobile



CUSTOMER CARE

Contatta il centralino per esporre domande o dubbi inerenti al tuo veicolo tramite l'app mobile My Uconnect, il display della radio e il pulsante di emergenza integrato. Il tuo veicolo comunicherà automaticamente la sua posizione e il numero di identificazione.

Sui veicoli dotati del sistema radio Uconnect™ 8.4 il servizio è disponibile solo sull'applicazione mobile



VEHICLE HEALTH REPORT

Grazie all'app mobile My Uconnect e al portale internet, riceverai notifiche ed email con informazioni sullo stato di salute e manutenzione del tuo veicolo.

MY REMOTE



REMOTE OPERATIONS

Tramite il tuo smartwatch o l'app mobile My Uconnect puoi interagire e inviare comandi al tuo veicolo, per bloccare e sbloccare le porte e controllare le luci anche quando non sei nelle vicinanze.



VEHICLE FINDER

Visualizza la posizione del tuo veicolo su smartwatch e smartphone tramite l'applicazione mobile My Uconnect o il portale internet. Puoi anche inviare indicazioni per i pedoni dalla tua posizione.



DRIVE ALERTS

Mantieni il controllo del tuo veicolo anche quando è guidato da un'altra persona. Ricevi avvisi sull'app mobile My Uconnect o il portale internet relativi a parametri preimpostati.



AT-HOME DIGITAL ASSISTANT

Ottieni informazioni sulla vettura e cerca punti di interesse (POI). Puoi perfino controllare le luci e bloccare o sbloccare le porte.



CHARGING STATION FINDER

Puoi visualizzare le stazioni di ricarica pubbliche e altre informazioni utili sull'applicazione mobile My Uconnect.

Disponibile solo sulla versione 4xe

MY CAR



VEHICLE INFO

Ottieni informazioni in tempo reale su pressione pneumatici, contachilometri, stato di carica della batteria (solo per la versione 4xe), livello di carburante e dell'olio tramite smartwatch, l'applicazione mobile My Uconnect o il portale internet.



VEHICLE HEALTH ALERT

Ricevi notifiche push specifiche su motore, olio, liquidi, freni, sospensioni, sicurezza e luci tramite smartwatch, l'applicazione mobile My Uconnect o il portale internet.



IN-VEHICLE NOTIFICATIONS

Puoi ricevere notifiche inerenti alla manutenzione predittiva e alla sottoscrizione di servizi. Per la sottoscrizione di servizi puoi ricevere una chiamata direttamente sul touchscreen del veicolo.

Disponibile solo per i veicoli con radio Uconnect™ 7"

MY eCHARGE*



MY EASY CHARGE

Utilizza questa funzione per gestire il tuo account, trovare una stazione di ricarica, pagare direttamente con il tuo smartphone, controllare la cronologia delle transazioni e acquistare una carta RFID.



MY EASYWALLBOX

Quando sei a casa, gestisci e controlla la tua Wallbox via Bluetooth® utilizzando lo smartphone.



MY CONNECTEDWALLBOX

Quando sei a casa, gestisci e controlla la tua Wallbox connessa alla rete domestica utilizzando lo smartphone via Wi-Fi.

* Disponibile solo sulla versione 4xe

MY ALERT



NOTIFICA DI ALLARME ANTIFURTO

Ricevi notifiche tramite SMS, l'app mobile My Uconnect o il portale web in merito a sospetti di furti, movimenti non autorizzati o violazioni della sicurezza relativi al tuo veicolo.



STOLEN VEHICLE ASSISTANCE

Contatta immediatamente la centrale operativa in caso di furto del veicolo. Una volta confermato il furto con una denuncia alla polizia, si attiveranno le funzioni di sicurezza, tra cui il tracciamento dell'auto.

MY FLEET MANAGER



PORTALE FLEET MANAGEMENT

Il portale Fleet Management è la soluzione dedicata alla gestione delle flotte. L'interfaccia, totalmente accessibile da remoto, offre ai gestori il pieno controllo su attività, stato di servizio, manutenzione e assistenza di ogni veicolo.

Per maggiori informazioni su tempistiche e attivazione dei singoli servizi sopra citati, consultare il sito internet ufficiale di Jeep.

PRONTA PER L'AVVENTURA.

Motori avanzati ed efficienti. Il 4 cilindri 2,0 litri turbo benzina in linea da 272 CV e il 2,2 Multijet da 200 CV abbinati alla trasmissione automatica a 8 marce garantiscono prestazioni ottimali sia su percorsi impervi che nell'utilizzo di tutti i giorni. Grazie alla nuova scatola di rinvio ad attivazione permanente (full-time) con inserimento parziale selezionabile, la potenza è distribuita perfettamente tra le ruote anteriori e posteriori per un'ottima guidabilità.



8 MARCE

Trasmissione automatica

2,0 LITRI TURBOCHARGED

272 CV - 400 Nm Motore a benzina Euro 6D-Final

FULL-TIME

Scatola di rinvio con part time selezionabile



SEMPRE A TUO AGIO.

Percorri tutti i tracciati, raggiungi qualsiasi destinazione. I due sistemi 4x4, Selec-Trac® su Wrangler Sport e Wrangler Sahara e Rock-Trac® su Wrangler Rubicon, assicurano una gestione permanente della coppia, garantendo un'ottima tenuta di strada anche su superfici sdruciolevoli e in condizioni di scarsa aderenza, come su rocce, sabbia, ghiaia, neve o ghiaccio. Il differenziale posteriore a slittamento limitato Trac-Lok® disponibile di serie per gli allestimenti Sport e Sahara aumenta la coppia e l'aderenza. Il sistema di bloccaggio elettronico dei differenziali anteriori e posteriori Tru-Lok® di serie su Rubicon permette di affrontare le situazioni più estreme. Perché ogni avventura è entusiasmante in ogni condizione. Con una capacità 4x4 senza eguali tutti i modelli Wrangler hanno il badge "Trail Rated", che certifica il superamento di test nelle categorie trazione, guado, manovrabilità, articolazione e altezza da terra.

NUOVA JEEP® WRANGLER

SPORT - SAHARA - RUBICON (2 O 4 PORTE)

Sia le Wrangler Sport e Sahara 2.0 Turbo che i modelli Wrangler 4xe Sahara sono dotati del sistema Selec-Trac full-time, con rapporto di trasmissione a bassa gamma e differenziale a slittamento limitato Trac-Lok posteriore (di serie sulla versione Sahara 4xe). Il modello Rubicon 2.0 Turbo e 4xe dispone del sistema avanzato Rock-Trac con un rapporto di riduzione specificamente a bassa gamma, bloccaggio differenziale posteriore elettrico Tru-Lok anteriore e posteriore-asse e barra stabilizzatrice anteriore di disconnessione elettronica. Il Rubicon può montare ruote da 17 pollici e pneumatici Mud Terrain da 32 pollici. Sport disponibile solo benzina.

Jeep
JL
SPORT UTILITY 4X4

2 DR

WB 96.8
OL 166.6

4 DR

WB 118.4
OL 188.2

WATER FORDING

30 IN. AT 5 MPH

TR64.4
OW 73.9

MADE IN THE U.S.A.

DEVELOPED IN
AUBURN HILLS, MI

BUILT IN
TOLEDO, OH

SINCE 1941



SPORT

ESTERNI

- Cerchi in lega da 17"
- Griglia in tinta carrozzeria
- Passaruota neri
- Porte a telaio completo in metallo rimovibili
- Cofano Power dome ventilato
- Soft top Sunrider® in vinile nero
- Ruota di scorta di dimensioni normali
- Luci diurne (DRL)
- Fari anteriori, posteriori e f endinebbia alogeni
- Gancio di traino posteriore
- Protezioni sottoscocca per trasmissione e scatola di rinvio

INTERNI

- Climatizzatore automatico bi-zona
- Illuminazione dell'abitacolo a LED a 8 punti
- Sedili in tessuto
- Plancia con pannello centrale in argento platino
- Volante in pelle
- Schermo radio con protezione in gomma
- Interni lavabili con tappeto rimovibile
- Sedile posteriore ripiegabile, ribaltabile e rimovibile (solo nella versione 2 porte)

CAPACITÀ

- Sistema 4X4 Command-Trac® 2,72:1
- Scatola di rinvio full time con sistema part time selezionabile
- Assali DANA® 30/44
- Rapporto assale posteriore 3.45
- Cambio automatico a 8 marce

FUNZIONALITÀ

- Tasto di avviamento senza chiave
- Specchietto retrovisore elettrocromico con sensore crepuscolare
- Sensori di parcheggio posteriori
- Specchi retrovisori esterni riscaldati elettricamente
- Fari automatici
- Piantone dello sterzo telescopico e inclinabile
- Kit di utensili TORX® per la rimozione del top e delle porte e il ripiegamento del parabrezza

TECNOLOGIA E SICUREZZA

- Sistema di infotainment Uconnect™ con touchscreen da 7" e radio DAB+
- Compatibilità con Apple CarPlay™ e Android Auto™
- Visualizzazione monitoraggio pressione pneumatici
- Selectable Tire Fill Alert
- Sistema audio a 8 altoparlanti con soundbar superiore
- Quadro strumenti con schermo TFT da 3,5"
- Comandi audio al volante
- Telecamera per la retromarcia con griglia dinamica
- Cruise Control
- Controllo elettronico della stabilità (ESC) e Controllo oscillazione rimorchio (TSC)
- Hill Start Assist (HSA) e attenuazione elettronica del rollio (ERM)
- Cruise control off-road Selec Speed
- Airbag multistadio avanzati per guidatore e passeggero anteriore
- Airbag laterali aggiuntivi per i sedili anteriori



SAHARA

Include le dotazioni Sport, con in più:

ESTERNI

- Passaruota in tinta carrozzeria
- Tetto rigido 3-pezzi in tinta carrozzeria
- Cerchi in lega da 18" con pneumatici A/T
- Paraurti anteriore con rifinitura argento
- Pedane laterali
- Fari a LED con sistema automatico di regolazione
- Luci a LED e luci diurne
- Fendinebbia anteriori a LED
- Fanali posteriori a LED
- Cristalli oscurati

INTERNI

- Sedili in tessuto premium con logo Sahara
- Plancia con pannello centrale Grillz
- USB aggiuntive (seconda fila di sedili)

TECNOLOGIA E SICUREZZA

- Sistema di infotainment Uconnect™ NAV con touchscreen da 8,4" e radio DAB+
- Compatibilità con Apple CarPlay™ e Android Auto™
- Impianto audio premium Alpine all-weather con 9 altoparlanti da 552 W e subwoofer
- Quadro strumenti configurabile con schermo TFT a colori da 7"

OVERLAND

PACK OVERLAND

- Sedili in pelle McKinley nera con logo Overland
- Pannello strumenti rivestito Monaco
- Badge Overland laterale esterno
- Griglia in tinta carrozzeria con feritoie e cornici fari con accenti chiari
- Specchi verniciati con accenti chiari
- Cerchi 18" con lato anteriore in Tech Granite Crystal con design esclusivo (con motorizzazione a benzina 2.0)
- Copertura rigida per ruota di scorta
- Keyless entry
- Premium Hard Top Headliner
- Blind Spot Monitoring con Rear Cross Path Detection

4xe

- Cerchi in lega da 18" con pneumatici A/T
- Loghi esterni con Blue Accents
- Logo 4xe
- Modalità EV: Ibrido, Elettrico, eSave
- Differenziale posteriore a slittamento limitato Trac-Lok
- Monitoraggio del livello della batteria a LED sul pannello strumenti
- Cavo Mode 2 per ricarica domestica
- Batteria da 400 volt, 17 kWh, 96 celle
- Quadro strumenti Plug-in Hybrid dedicato con display a colori TFT da 7"
- Uconnect™ 8.4" schermo touch-screen NAV Infotainment con funzionalità dedicate Plug-In Hybrid
- Servizi Uconnect™ con funzionalità ibride plug-in dedicate





Include le dotazioni Sport, con in più:

RUBICON

ESTERNI

- Griglia in tinta carrozzeria con feritoie nere
- Soft top premium Sunrider nero
- Cerchi in lega da 17" con pneumatici off-road Mud Terrain da 32"
- Passaruota neri
- Fari a LED con sistema automatico di regolazione
- Luci diurne
- Luce diurne a LED
- Fendinebbia anteriori a LED
- Fanali posteriori a LED
- Gancio di traino posteriore

INTERNI

- Sedili in tessuto premium con logo Rubicon e cuciture rosse
- USB aggiuntive (seconda fila di sedili)

FUNZIONALITÀ

- Sensori di parcheggio anteriori e posteriori

CAPACITÀ

- Sistema 4X4 Rock-Trac® 4,0:1
- Scatola di rinvio full time con sistema part time selezionabile
- Assali heavy duty Dana 44
- Sistema di scollegamento elettronico della barra stabilizzatrice
- Differenziali autobloccanti anteriore e posteriore Tru-Lok®
- Sistema di sospensioni performance

TECNOLOGIA E SICUREZZA

- Sistema di infotainment Uconnect™ NAV con schermo touchscreen da 8,4" con DAB radio
- Compatibilità con Apple CarPlay™ e Android Auto™
- Impianto audio premium Alpine all-weather con 9 altoparlanti da 552 W e subwoofer
- Trailcam anteriore off-road
- Off-Road+ selettore di modalità (con motore a benzina 2.0)
- Quadro strumenti configurabile con schermo TFT a colori da 7"

4xe

- Cerchi in lega esclusiva da 17" con pneumatici off-road Mud Terrain da 32"
- Loghi esterni con Blue Accents
- Logo 4xe
- Decalcomania nera cofano Blue Tracer & logo 4xe
- Cuciture interne in Surf Blue
- Imbottitura centrale Silver Platinum I/P (solo tessuto)
- Imbottitura centrale I/P rivestita Monaco con cuciture Surf Blue (solo pelle)
- Modalità EV: Ibrido, Elettrico, eSave
- Monitoraggio del livello della batteria sul pannello strumenti
- Cavo Mode 2 per ricarica domestica
- Batteria da 400 volt, 17 kWh, 96 celle
- Quadro strumenti Plug-in Hybrid dedicato con display a colori TFT da 7"
- Uconnect™ 8.4" schermo touch-screen NAV Infotainment con funzionalità dedicate Plug-In Hybrid
- Servizi Uconnect™ con funzionalità ibride plug-in dedicate

CERCHI.



CERCHI CON LATO ANTERIORE
LAVORATO A MACCHINA DA 17"
CON TASCHE NERE
Di serie sulla versione Rubicon



CERCHI DA 18" LUCIDI
CON RAGGI TECH GRAY
Di serie sulla versione Sahara



CERCHI NERI CON LATO ANTERIORE
LAVORATO A MACCHINA DA 17"
Di serie sulla versione Rubicon



4x4

CERCHI NERI CON LATO
ANTERIORE LAVORATO
A MACCHINA DA 17"
Disponibili sulla versione
Rubicon



CERCHI DA 17" GRANITE CRYSTAL
Di serie sulla versione Sport



CERCHI DA 18" TECH GRAY
Disponibile sulla versione Sahara con Overland Pack
(con motorizzazione a benzina 2.0)



CERCHI ANTERIORI DA 18"
LUCIDI E TECH GREY
Di serie sulla versione Sahara



SAHARA
con OVERLAND Pack

SAHARA

RUBICON

SPORT

Pelle nera Mckinley

Tessuto nero

Pelle nera

Tessuto nero

Pelle nera

Tessuto nero



SEDILI.

COLORI.



Hydro Blu



Snazzberry*



Granite Crystal



Billet Silver



Hellyella**



Sarge Green*



Firecracker Red



Bright White



Sting Gray



Nero



* non disponibile sulla versione Rubicon 4xe

** non disponibile sulla versione Sahara

CREA LA TUA AVVENTURA.

Ogni grande avventura inizia con una sterzata che ti porta lontano dai sentieri battuti. Grazie all'ampia gamma di Accessori Originali Jeep, le tue possibilità potranno essere davvero infinite. Mopar offre numerose soluzioni di personalizzazione per la tua Jeep Wrangler, dalle prestazioni all'estetica, fino ai più piccoli dettagli. Con Jeep Performance Parts, assicurati che la tua Wrangler, unica nel suo genere, sia pronta ad intraprendere le strade più impegnative con il suo look esclusivo e ad andare ovunque pronta per i tuoi hobby all'aperto, utilizzando il gancio traino unitamente ai diversi sistemi di trasporto.



At your service



Jeep

AUTHENTIC
ACCESSORIES

Powered by Mopar.



L'imprevedibile fa diventare l'avventura indimenticabile, ma è la preparazione che la rende divertente. Trasforma il tuo prossimo viaggio in una pausa rilassante alla luce del tramonto grazie al tavolino per il portellone posteriore, e personalizza l'esterno con il bikini in rete e la grafica originale Mopar®. Ricorda inoltre di aggiungere i gradini laterali sagomati, che offrono un accesso funzionale nel veicolo.



VEHICLE PROTECTION

Per godere di ogni momento del viaggio, scegli i piani di manutenzione di

prima classe offerti da Mopar, Vehicle Protection. Con ricambi originali e servizi altamente specializzati, la tua Jeep, Wrangler sarà sempre sulla strada giusta.

Per saperne di più, visita il sito <http://jeep.mopar.eu/jeep/>



e-STORE

Visita il negozio online Jeep, all'indirizzo: <https://moparstore.it/>



ENTRA IN JEEP WAVE®. UN MONDO DI VANTAGGI TI ASPETTA.



Jeep Wave® è il nuovo esclusivo programma premium pensato per offrire il massimo dell'attenzione e del servizio ai possessori di Jeep. L'adesione a Jeep Wave® è inclusa nel prezzo e si attiva automaticamente con l'acquisto di Jeep, Gladiator. Tutto questo per rendere ancora più speciale ed esclusiva la tua esperienza con Jeep.

CUSTOMER CARE DEDICATO - In aggiunta al soccorso stradale 24/7, puoi contare sul nuovo servizio Customer Care dedicato disponibile dal lunedì al venerdì dalle 8:00 alle 19:00. Al tuo servizio troverai un team di operatori preparati e costantemente aggiornati per poter rispondere al meglio a tutte le domande sulla tua Jeep. Puoi contattare il Customer Care chiamando il Numero verde oppure usando la live chat dal tuo account Jeep Wave®.

VIP PASS - Avrai a disposizione un mondo di sconti e offerte speciali, oltre all'accesso dedicato a una selezione di eventi organizzati da Jeep, e dai suoi partner.

2 ANNI DI MANUTENZIONE PROGRAMMATA - Nei 24 mesi successivi all'acquisto della tua nuova Jeep, puoi avvalerti di un servizio di manutenzione programmata, incluso nel prezzo, che comprende i due primi tagliandi eseguiti da tecnici certificati presso una qualsiasi officina Jeep, autorizzata.

ACCESSO DIRETTO SU MOPAR® E-STORE - I vantaggi continuano sulla piattaforma di eCommerce di Mopar, dove potrai trovare ricambi originali, accessori e una vasta gamma di servizi per la tua auto.



EVBOX ELVI "CONNECTED WALLBOX"

Usa la soluzione di ricarica domestica intelligente scegliendo la "wallbox connessa" **EVBox Elvi**: Wi-Fi, connettività cellulare SIM e tempi brevi di ricarica (1 ora e 40 minuti grazie a una potenza di 7,4 kW). I principali vantaggi della "wallbox connessa" **EVBox Elvi** rispetto a easyWallbox sono l'assistenza remota durante l'intero ciclo di vita del veicolo, il pacchetto di installazione domestica e la possibilità di controllare e tenere traccia dello storico di ricarica grazie all'autenticazione della singola sessione di ricarica (tramite l'utilizzo dell'app o della scheda RFID). Puoi anche pianificare la ricarica in base alle tue esigenze attraverso il sistema Uconnect™ o l'app mobile. Scarica l'app mobile My Uconnect e monitora la tua Wallbox da remoto.



Velocità di ricarica



Con portacavo



Connettività



Indicatori LED



CARATTERISTICHE TECNICHE.

	2 porte		
ALLESTIMENTO	SPORT	SAHARA	RUBICON
Telaio	Carrozzeria su telaio a longheroni (body-on-frame)		
Tipo di trasmissione	ATX 4WD a 8 marce		
Sistema di trazione	4x4		
Scatola di rinvio	Selec-Trac® Full Time 2.72:1	Rock-Trac® Full Time 4:1	
Lunghezza (mm)	4334		
Larghezza (mm)	1894		
Altezza con hard top (mm)	1821	1839	1841
Altezza con soft top (mm)	1858	1878	1879
Passo (mm)	2459		
Angolo di sterzata. Ruota interna/esterna	41°/34.4°		
Diametro di sterzata (m)	10,36		
Giri volante (da battuta a battuta)	3,68		
Angolo di attacco/uscita/dosso	35.2/29.2/23.9	36.4/30.8/25.8	37.4/30.5/26.2
Altezza libera dal suolo max. (mm)	235	255	260
Trail rating	8	8	9
Profondità di guado (mm/km/h)	762/8		
Numero di posti a sedere	4		
Volume totale di carico fino alla 2ª fila (l)	203		
Volume totale di carico fino alla 1ª fila (l)	598		
Capacità serbatoio carburante (l)	70		
Freni anteriori	A disco ventilati 330x28 mm		
Freni posteriori	A disco pieno 342x14 mm		
Assale anteriore	Dana M186 LD Axle Open	Dana M186 LD Axle Open	Dana M210 HD Axle Locking
Assale posteriore	Dana M200 HD Axle LS	Dana M200 HD Axle LS	Dana M220 HD Axle Locking

	4 porte		
ALLESTIMENTO	SPORT	SAHARA	RUBICON
Telaio	Carrozzeria su telaio a longheroni (body-on-frame)		
Tipo di trasmissione	ATX 4WD a 8 marce		
Sistema di trazione	4x4		
Scatola di rinvio	Selec-Trac® Full Time 2.72:1	Rock-Trac® Full Time 4:1	
Lunghezza (mm)	4882		
Larghezza (mm)	1894		
Altezza con hard top (mm)	1828	1838	1848
Altezza con soft top (mm)	1881	1891	1901
Passo (mm)	3008		
Angolo di sterzata. Ruota interna/esterna	41°/34.4°		
Diametro di sterzata (m)	12,28		
Giri volante (da battuta a battuta)	3,24		
Angolo di attacco/uscita/dosso	34.8/29.9/19.2	35.4/30.7/20.0	36/31.4/20.8
Altezza libera dal suolo max. (mm)	232	242	252
Trail rating	8	8	9
Profondità di guado (mm/km/h)	762/8		
Numero di posti a sedere	5		
Volume totale di carico fino alla 2ª fila (l)	548		
Volume totale di carico fino alla 1ª fila (l)	1059		
Capacità serbatoio carburante (l)	81		
Freni anteriori	A disco ventilati 330x28 mm		
Freni posteriori	A disco pieno 342x14 mm		
Assale anteriore	Dana M186 LD Axle Open	Dana M186 LD Axle Open	Dana M210 HD Axle Locking
Assale posteriore	Dana M200 HD Axle LS	Dana M200 HD Axle LS	Dana M220 HD Axle Locking

	2.0L Turbo Plug-in Hybrid	
ALLESTIMENTO	SAHARA	RUBICON
Classe di emissioni	Euro 6d-TEMP	
Carburante	Benzina + Electric	
Emissioni di CO ₂ (g/km), ciclo combinato	79	94
Autonomia elettrica (km), ciclo combinato	44	44
Consumo di carburante (L/100km), ciclo combinato		
Prestazioni (0-100 km/h)(s)	6,4	-
Velocità massima (km/h)	180	160

	2.0L Turbo			2.0L Turbo		
TRIM	2 porte			4 porte		
ALLESTIMENTO	SPORT	SAHARA	RUBICON	SPORT	SAHARA	RUBICON
Classe di emissioni	Euro 6d-TEMP			Euro 6d-TEMP		
Carburante	Benzina			Benzina		
Emissioni di CO ₂ (g/km), ciclo combinato	241	242	263	251	252	272
Consumo di carburante (L/100km), ciclo combinato	10,7	10,7	11,6	11,1	11,2	12,1
Prestazioni (0-100 km/h)(s)	7,3	7,3	-	7,6	7,6	-
Velocità massima (km/h)	180	180	160	180	180	160

I valori delle emissioni di CO₂ e del consumo di carburante sono definiti sulla base di prove ufficiali conformemente alle disposizioni del regolamento UE applicabile in vigore al momento dell'omologazione. In particolare, i valori indicati sono determinati sulla base della procedura di prova WLTP. I valori di CO₂ e del consumo di carburante ottenuti secondo la normativa applicabile sono indicati al fine di consentire il confronto dei dati del veicolo. I valori di CO₂ e del consumo di carburante possono non essere rappresentativi dei valori effettivi di CO₂ e dei consumi, i quali dipendono da molteplici fattori inerenti, a titolo esemplificativo e non esaustivo, allo stile di guida, al percorso, alle condizioni atmosferiche e stradali, allo stato, all'uso e alle dotazioni del veicolo. I valori indicati di CO₂ e di consumo del carburante si riferiscono alle versioni del veicolo con i valori più alti e più bassi.

Tali valori potrebbero cambiare in sede di successiva configurazione in base al tipo di equipaggiamento selezionato e/o alla dimensione degli pneumatici selezionati. I valori di CO₂ e di consumo del carburante indicati non sono definitivi e possono evolvere in seguito a modifiche del ciclo produttivo. In ogni caso, i valori ufficiali di CO₂ e di consumo del carburante del veicolo acquistato dal cliente saranno forniti con i documenti che accompagnano il veicolo. Nei casi in cui i valori di CO₂ e di consumo del carburante siano rilevanti ai fini del calcolo di imposte e tasse relative al veicolo, è necessario fare riferimento alle leggi applicabili in ciascun Paese.

Jeep[®]
THERE'S ONLY ONE

Questo opuscolo è stato pubblicato da FCA. Tutte le illustrazioni e le specifiche dei prodotti si basano su informazioni valide al momento dell'autorizzazione alla pubblicazione. FCA si riserva il diritto di apportare di volta in volta modifiche a prezzi, specifiche, colori e materiali senza alcun preavviso od obbligo e di cambiare o sospendere modelli in caso di miglioramento degli stessi o per ragioni commerciali o di design.

Jeep, è un marchio depositato di FCA US LLC.

04.4.4072.02 – S – 04/2021 – Stampato in Italia – WEB