

*Ford*

FOCUS



Go Further

**LUNGIMIRANTE. INGEGNOSO. STRAORDINARIO.  
OGNI AUTO PORTA LA SUA FIRMA.**

*Henry Ford*



Eseguire la scansione dei codici QR per accedere ad ulteriori contenuti.

## INDICE

Introduzione .....	2	Tecnologie intelligenti .....	38
Nuova Focus ST .....	6	Colori carrozzeria .....	40
Nuova Focus ACTIVE .....	9	Personalizzazioni .....	42
VIGNALE .....	11	Cerchi .....	44
Tecnologie .....	12	Illuminazione .....	47
Stile ed eleganza .....	18	Accessori .....	48
Audio e connettività .....	20	Motori e trasmissione .....	50
Focus Wagon .....	22	Prestazioni e emissioni .....	52
Co-Pilot 360 .....	24	Dimensioni .....	56
Panoramica dei modelli .....	26	Ford Service, servizi e contatti .....	58
Focus .....	28		
Focus Business .....	29		
Focus Titanium .....	30		
Focus Vignale .....	31		
Focus Active .....	32		
Focus ST-Line .....	34		
Focus ST .....	36		

Il modello presentato è una Focus Vignale wagon nel colore metallizzato Magnetic Grey (optional).

Il modello presentato è una Focus ST-Line 5 porte nel colore metallizzato Desert Island Blue (optional).

Focus Active 5 porte nel colore metallizzato Metropolis White (optional).

I veicoli esposti sono modelli di pre-produzione. Ford si riserva il diritto di modificare le specifiche dei modelli in qualsiasi momento. Contattare il Ford Partner per le ultime informazioni sulle specifiche dei veicoli.

# *Il piacere di guidare*

Strade sicure e sinuose. Autostrade trafficate. Ritmi frenetici. Traffico a singhiozzo. Spazi di parcheggio angusti. Scopri come la Ford Focus di nuova generazione rende la guida piacevole liberandola dallo stress.



*Il modello presentato è una Focus ST-Line wagon nel colore metallizzato Magnetic Grey (optional).*





*Il modello presentato è una Focus Titanium Wagon  
in colore carrozzeria metallizzato Chrome Blue  
(optional).*

# Scatena l'adrenalina

## Nuova Focus ST

Progettata per la pista, costruita per la strada: ogni componente è concepito per le prestazioni. Scopri la nuova Focus ST.

Un look aggressivo, esaltato dall'ampio spoiler posteriore che migliora le prestazioni aerodinamiche.

I sedili sportivi in pelle Recaro dal design avvolgente ti garantiscono il massimo feeling dinamico, per un'esperienza su strada davvero unica. Il nuovo sistema di modalità di guida selezionabili consente la scelta tra: Normale, Sport e Circuito, personalizzando la risposta dell'auto.

Il nuovo motore EcoBoost 2.3 da 280 CV\* è stato appositamente progettato per rendere la Ford Focus ST la più potente, agile e reattiva di sempre. Turbo Twin-Scroll a bassa inerzia con anti-lag, Rev-Match e tecnologie Torque Vectoring rendono questo propulsore dinamico, potente e reattivo.

Caratteristiche aggiuntive:

- **Launch Control** per partire con la massima accelerazione
- **Indicatore di cambio marcia (shift light)** suggerisce il momento ottimale per cambiare marcia
- **Modalità Circuito (Track)** adatta la risposta dell'auto alla guida in pista
- **Continuously Controlled Damping (CCD)** regolazione continua della risposta alle sollecitazioni, per dinamiche di guida fuori dall'ordinario

\*disponibile anche nella versione diesel 2.0 EcoBlue 190cv.



Focus ST nel colore esclusivo Ford Performance Blue (optional).



## *Fuga dalla quotidianità*

### Focus Active

La Nuova Focus Active unisce nel suo design crossover la praticità di un SUV e l'agilità di una vettura sportiva, per farti affrontare sfide impossibili per altre auto.

La posizione di guida rialzata e i rivestimenti ad alta resistenza ti permettono di dominare ogni tipo di strada. I cerchi in lega dal design esclusivo e le ruote dall'ampia impronta a terra garantiscono maggiore sicurezza e stabilità in tutte le condizioni di guida.

All'interno, il design ispirato allo stile SUV unisce estetica e funzionalità per creare un ambiente perfetto per uno stile di vita attivo. E quando l'avventura chiama, le modalità di guida selezionabili ti permettono di adattare istantaneamente la risposta della Focus Active a ogni tipo di percorso.



360°

*Focus Active 5 porte nel colore metallizzato Orange Glow (optional), e Focus Active wagon nel colore metallizzato Metropolis White (optional).*



## *Interni eleganti e raffinati*

Scopri il piacere di viaggiare a bordo della tua nuova Focus Vignale. Raffinatezza ed eleganza senza pari sono evidenti in ogni dettaglio degli interni, iniziando dal rivestimento in pelle di qualità superiore. Le innovative tecnologie contribuiscono a rendere indimenticabile ogni viaggio. Mentre il massimo della quiete e del comfort sono garantiti da speciali vetri acustici che riducono il rumore esterno. Il design ultra moderno e senza tempo, è arricchito dai materiali di alta qualità e da una superba lavorazione artigianale al fine di ottenere la massima espressione del lusso.

*Il modello presentato è una Focus Vignale 5 porte nel colore Ruby Red (optional).*

## Contatto e controllo in primo piano

Con funzioni intelligenti e tecnologie innovative, la nuova Focus ti garantisce il pieno controllo della strada. Dall'Head-up display che visualizza le informazioni sul parabrezza ad altezza vista, al cambio automatico E-Shifter, ogni elemento è stato progettato per una guida quanto più rilassata possibile.

**01 Head-up display:** proietta le informazioni più importanti ad altezza della linea ottica, aiutandoti a non distogliere l'attenzione dalla strada. Puoi scegliere i dati da visualizzare, ad esempio la velocità veicolo, informazioni di navigazione, o notifiche del Cruise Control e dati del sistema Traffic Sign Recognition. Compatibile con occhiali da sole con lenti polarizzate.

**02 Cambio automatico E-Shifter con selettore rotativo:** ti permette di selezionare le marce semplicemente ruotando la manopola e libera spazio utile nell'abitacolo.

**03 Caricabatterie wireless:** puoi ricaricare un dispositivo compatibile senza l'utilizzo di un cavetto\*.

**04 Telecamera posteriore con visuale a 180°:** offre una visuale a 180° dell'area retrostante il veicolo, aiutandoti ad effettuare le manovre di entrata e uscita da spazi di parcheggio anche in caso di visibilità limitata.

**05 Sedili in pelle parziale con regolazione elettrica del sedile conducente:** include supporto lombare con regolazione elettrica.

**06 B&O Sound System:** per una esperienza audio unica.

\*Molti telefoni cellulari sono in grado di caricare in modalità wireless. Per essere compatibile il cellulare deve avere la tecnologia Qi, in alternativa esistono delle cover che consentono la compatibilità con la ricarica induttiva. (optional)

Le funzioni sono optional a costo aggiuntivo.







## Il piacere di guida

L'avanzato sistema Adaptive Cruise Control con Stop & Go provvede a mantenere una distanza di sicurezza dal veicolo che precede, anche se si arresta. E quando riprende lo scorrimento del traffico, il veicolo si sposta di conseguenza. Mentre Lane-Centring Assist interviene delicatamente sullo sterzo per mantenere il veicolo all'interno della propria corsia di marcia.

- **Adaptive Cruise Control with Stop & Go\***: conserva una distanza ragionevole dal veicolo che precede e provvede all'arresto o alla ripresa della marcia in base alle condizioni del traffico
- **Lane-Centring Assist\***: aiuta il guidatore a posizionarsi esattamente al centro della corsia e a mantenere costante la traiettoria rispetto alle relative linee di demarcazione
- **Traffic Sign Recognition**: visualizza importanti informazioni della segnaletica stradale sul quadro strumenti e sull'Head-up display
- **Intelligent Speed Assist**: rileva i cartelli stradali e utilizza i dati di navigazione per impostare automaticamente un limite di velocità e regolare di conseguenza la velocità del veicolo
- **Wrong Way Alert**: fornisce avvisi sia acustici che visivi nel caso in cui si oltrepassi un segnale di "senso vietato"

\*Disponibile in combinazione con cambio automatico.

Il modello presentato è una Focus ST-Line wagon nel colore metallizzato Desert Island Blue (optional) con spoiler maggiorato (optional).



## Manovre di parcheggio senza stress

Parcheggiare in una strada affollata o in uno spazio angusto può essere veramente difficile. Ma con l'Active Park Assist Upgrade installato sulla nuova Focus, la stessa operazione diventa estremamente semplice. Una volta attivato, il sistema riesce ad identificare uno spazio di parcheggio adatto ed esegue per te tutte le manovre necessarie in entrata e in uscita. Non è più necessario ingranare marce, sterzare o usare i pedali. Il veicolo lo fa per te. (Optional su modelli con cambio automatico)

- **Active Park Assist Upgrade:** assume il controllo di sterzo, marce e pedali per semplificare al massimo le manovre di parcheggio in linea o a pettine, sia in entrata che in uscita
- **Cross Traffic Alert con Active Braking\*:** ti aiuta ad uscire da uno spazio di parcheggio in retromarcia, rileva i veicoli in avvicinamento e ti avvisa con un segnale acustico, mettendo in funzione i freni se non dimostri una risposta pronta
- **Telecamera posteriore con visuale a 180°:** offre una chiara visuale dell'area posteriore a destra e a sinistra del veicolo, quando selezioni la retromarcia



\*Optional a pagamento.

Il modello presentato è una Focus ST-Line 5 porte in colore carrozzeria metallizzato Desert Island Blue (optional) con ampio spoiler sul tetto (optional).

## Stile ed eleganza

Abbondanza di spazio per un comfort superlativo durante il viaggio: la nuova Focus offre il massimo in stile, qualità e comodità.

Sulla ST-Line scoprirai sedili sportivi con riporti in rosso e impunture a contrasto. Oppure, in alternativa, un rivestimento parzialmente in pelle con cuciture in rosso (optional). Gli interni curati nel dettaglio includono pedaliera e pomello del cambio in alluminio, volante versatile rivestito in pelle con cuciture rosse, soffiETTO del cambio con cuciture rosse. Tra gli altri accorgimenti estetici, finiture in fibra di carbonio colore nero lucido. In più, la possibilità di un bracciolo centrale sollevabile sul sedile posteriore, con utili portabicchieri. Grazie al pratico sistema di ricarica wireless, i tuoi dispositivi sono sempre pronti per l'uso (optional).



360°

*Focus ST-Line 5 porte con interni in pelle parziale (optional).  
L'immagine potrebbe ritrarre optional a costo aggiuntivo.*





## Il miglior amico del tuo telefono

### Ford SYNC 3

Il Ford SYNC 3 si integra con il tuo smartphone consentendoti un controllo totale, dalle conversazioni telefoniche ai messaggi di testo, alla musica e alla navigazione satellitare – tutto tramite il touchscreen da 8" o semplici comandi vocali.

### Funzionalità del SYNC 3

- Gestisce il tuo telefono, la musica, le app e la navigazione con semplici comandi vocali
- Ascoltare i tuoi messaggi di testo SMS, letti ad alta voce per te
- Emergency Assistance<sup>†</sup>, aiuta i passeggeri ad effettuare una chiamata di emergenza per fornire ai servizi di intervento le informazioni sulla posizione del veicolo
- Controllare le app compatibili con AppLink, mentre Apple CarPlay e Android Auto consentono di navigare nello smartphone attraverso la schermata del SYNC 3, come se fosse il tuo telefono
- Il touchscreen a colori supporta i comandi multi-touch 'swipe' e 'pinch-to-

zoom' e consente di organizzare le icone delle applicazioni e gli sfondi proprio come sul tuo tablet o smartphone

Accedi a funzionalità aggiuntive tramite il tuo smartphone con l'app **FordPass**.

- Selezionare i punti di interesse lungo il percorso. FordPass invia questi punti di interesse sul navigatore SYNC 3 quando connesso con AppLink
- Cercare distributori di carburante per marca o tipologia di carburante e confrontarne i prezzi
- Cercare i parcheggi disponibili, controllare i costi, gli orari di apertura e le recensioni

#### Nota:

L'integrazione completa con il SYNC3 è disponibile solo con iPhone5/Android 5.0 (Lollipop) o superiore. Alcune funzioni SYNC 3 richiedono una connessione dati, con conseguente applicazione delle tariffe per la rete mobile. Per controllare se Apple CarPlay e Android Auto sono disponibili sul mercato di appartenenza, verificare le informazioni più recenti sui siti web ufficiali Apple CarPlay e Android Auto.

<sup>†</sup>Ford Emergency Assistance è un'innovativa funzione SYNC che utilizza un telefono cellulare abbinato Bluetooth® e connesso per aiutare gli occupanti del veicolo ad effettuare una chiamata diretta al Centro Comunicazioni di zona, a seguito di un incidente con attivazione degli airbag e disinserimento della pompa carburante. Questa funzione è operativa in oltre 40 paesi e regioni europee.

## Connettività semplice e intuitiva

Per la prima volta in assoluto, tu e la tua Ford potete rimanere connessi ovunque. Questo perché il modem FordPass Connect e l'App FordPass, insieme, forniscono una serie di funzionalità progettate per rendere più semplice ogni viaggio.



**FordPass Connect\*** può aiutarti a risparmiare tempo e problemi, oltre a darti tranquillità.

- Live Traffic\*\* fornisce informazioni sul traffico direttamente al tuo sistema di navigazione SYNC 3. La tecnologia regola il percorso in base alle condizioni del traffico, aiutandoti ad arrivare più rilassato e in orario.
- Wi-Fi a bordo\*\*\* collega con il Wi-Fi 4G fino ad un massimo di dieci dispositivi in modo che tu e i tuoi passeggeri possiate godervi la stessa connettività in movimento esattamente come a casa.



**FordPass App** rende il modem FordPass Connect ancora più potente quando abbinato al tuo smartphone, permettendoti di accedere a una serie di funzionalità aggiuntive.

- Usa il tuo smartpone per ricontrrollare a distanza se la tua vettura è chiusa, oppure consenti a qualcuno di accedervi quando sei altrove con un semplice click
- Avvia il motore dal tuo smartphone, ad esempio per sbrinare il parabrezza (funzione disponibile solo con cambio automatico)
- Monitora il livello di carburante, il chilometraggio o la pressione degli pneumatici, tutto tramite il tuo telefono
- Individua facilmente dove hai parcheggiato la tua vettura su una mappa
- Ricevi avvisi sullo stato di salute del veicolo direttamente sul tuo smartphone

\*Ford Pass Connect è un optional extra. Il modem a bordo del veicolo verrà attivato al momento della consegna del veicolo. Puoi scegliere di attivare o disattivare la condivisione di determinati dati.

\*\*L'accesso al traffico in tempo reale è gratuito per i primi 2 anni successivi all'acquisto di una nuova Ford con SYNC 3 con sistema di navigazione; per il periodo successivo sarà necessario sottoscrivere una nuova licenza.

\*\*\*Con l'hotspot Wifi (da 4G) il cliente potrà usufruire gratuitamente di 3 mesi di navigazione o 3GB di dati. Al superamento di questi limiti potrà rinnovare l'iscrizione con delle tariffe Vodafone personalizzabili (fare riferimento al sito web per i dettagli sulle tariffe). Per sfruttare la funzione di hotspot Wi-Fi integrata, il veicolo Ford deve disporre dell'hardware necessario e sottoscrivere un piano dati. La copertura e il servizio dati non sono disponibili ovunque e possono essere applicati i termini del piano dati compresi i costi per SMS e traffico.

<sup>††</sup>Il sistema è un'implementazione dello standard eCall. eCall è nato su iniziativa della Commissione Europea e prevede che il veicolo debba essere in grado di chiamare automaticamente i servizi di emergenza in caso di incidente. Una chiamata eCall può anche essere attivata direttamente dalle persone a bordo in caso di necessità.





## Spazio e versatilità

La nuova Focus Wagon combina l'eleganza di una coupé con interni straordinariamente spaziosi e versatili. I passeggeri sul sedile posteriore godono di una spaziosità incomparabile rispetto ad altre vetture della stessa classe. Ripiegando i sedili posteriori si ottiene un pianale con capacità di 1.620 litri\* (608 litri\* in modalità 5 sedili). Mentre un ampio portellone con bassa altezza di carico ad azionamento elettrico opzionale facilita l'accesso al vano di carico.

La Focus Wagon presenta un pianale di carico regolabile che consente di creare un piano di appoggio profondo, oppure più contenuto con possibilità di carico sottostante. Un telo copribagagli nasconde il carico alla vista e, se non utilizzato, può essere riposto nello spazio al di sotto del piano di carico.



\*Misurata secondo gli standard ISO 3832.

*Il modello presentato è una Focus Vignale Wagon in colore carrozzeria metallizzata speciale Ruby Red (optional).*



## Idee innovative

La nuova Focus presenta una gamma di tecnologie innovative pensate per rendere la tua guida più confortevole e sicura. L'avanzato sistema Ford Co-Pilot 360 include tecnologie di assistenza alla guida che supportano il conducente sfruttando due telecamere, tre radar e 12 sensori ad ultrasuoni che, combinati insieme, monitorano la strada e l'area intorno al veicolo.

- 01 Pre-Collision Assist<sup>††2)</sup> con Pedestrian and Cyclist Detection** controlla la vicinanza di altri veicoli, pedoni o ciclisti, anche in condizioni di buio e ti avvisa in caso di possibile collisione
- 02 Lane-Keeping Alert** rileva quando l'auto si avvicina alla segnaletica stradale senza l'uso dell'indicatore di direzione e ti avvisa con vibrazioni al volante. Se non rispondi all'avviso, **Lane-Keeping Aid** ti mantiene nella corsia di marcia. (Di serie)
- 03 Fari a LED** aiutano a guidare con maggiore sicurezza di notte, o in caso di scarsa visibilità
- 04 Evasive Steering Assist<sup>††2)</sup>** è progettato per rilevare una manovra evasiva e fornisce il supporto allo sterzo per consentirti di evitare un ostacolo sulla tua traiettoria. (Parte di Pre-Collision Assist)
- 05 Dynamic LED headlights** tecnologia all'avanguardia che modula il fascio di luce dei fari a LED, assicura le curve siano illuminate prima di affrontarle, per una guida notturna ancora più sicura e rilassante
- 06** Quando si esce da uno spazio di parcheggio a pettine, **Cross Traffic Alert<sup>††2)</sup>** effettua una scansione sia a destra che a sinistra. Se rileva un veicolo in movimento o un altro pericolo, il sistema ti avvisa con segnalazioni sia acustiche che visive. (Parte del BLIS - monitoraggio dell'angolo cieco. Include Active Braking)



<sup>††</sup>Utilizza sensori. <sup>2)</sup>Funzione di assistenza alla guida.

## Scegli la Focus giusta per te

La Focus di nuova generazione è disponibile in diverse serie, ciascuna ideata per esprimere un aspetto specifico del carattere della nuova Focus.



Focus - non disponibile

Business

Design raffinato, tecnologie all'avanguardia e una superba gamma di motorizzazioni: tutto contribuisce allo straordinario fascino della nuova Focus



Titanium - non disponibile

Vignale

### Luxury

La collezione Ford di lusso offre livelli superiori di raffinatezza e comfort, con materiali di qualità premium, una ricca gamma di tecnologie supplementari ed esclusivi tocchi di stile



ST-Line



ST

### Sport

Lo stile sportivo esclusivo ed accattivante della versione ST-Line.

La potenza senza precedenti della nuova Focus ST



Active

### Crossover

Con il robusto profilo ispirato ai SUV, il nuovo crossover Active arricchisce la gamma Focus di ultima generazione con un entusiasmante sapore di avventura

## FORD FOCUS Panoramica dei modelli Focus

### Principali caratteristiche esterni

- Cerchi in acciaio da 16" con copripnuota
- Luci diurne a LED anteriori e posteriori
- Retrovisori elettrici riscaldabili, calotta in tinta carrozzeria
- Barre portapacchi nere (solo per Wagon)
- Paraurti in tinta carrozzeria
- Fari automatici
- Sistema di rifornimento senza tappo Ford Easy Fuel

### Principali caratteristiche interni

- Radio MP3 con schermo 4.2", Bluetooth®, Emergency Assistance\*, 2 USB, 6 altoparlanti, comandi al volante
- Climatizzatore manuale
- Pre-Collision Assist con Active Braking, rilevamento pedoni e ciclisti
- Lane-Keeping System (Alert e Assist)
- Intelligent Speed Limiter
- Volante e pomello del cambio in pelle
- Chiusura centralizzata con comando a distanza
- Alzacristalli anteriori e posteriori elettrici
- Selettore marce rotativo (modelli con cambio automatico)
- Consolle centrale superiore con luci di cortesia a LED anteriori e posteriori
- MyKey
- Attacchi ISOFIX per seggiolini sui sedili posteriori
- Tyre Pressure Monitoring System (sistema monitoraggio pressione pneumatici)
- Sedile lato guida con regolazione manuale del supporto lombare

### Versione non disponibile nel mercato italiano

**Nota** Il marchio e il logo Bluetooth® sono di proprietà di Bluetooth SIG, Inc. e l'uso di tali marchi da parte di Ford Motor Company Limited e aziende consociate è consentito su licenza. Altri marchi di fabbrica o commerciali appartengono ai rispettivi proprietari.

**Nota:** non collocare mai un sedile per bambini orientato all'indietro sul sedile del passeggero anteriore, se il veicolo Ford è dotato di airbag passeggero frontale operativo. Il posto più sicuro per i bambini è sul sedile posteriore.

Il modello presentato è una Focus in colore carrozzeria metallizzato Moondust Silver (optional).



## FORD FOCUS Panoramica dei modelli Business e Business Co-Pilot\*

### Principali caratteristiche esterni aggiuntive rispetto a Focus

- Cerchi in lega da 16"
- Modanature portiere lucide (solo parte superiore su 5 porte e solo parte inferiore su wagon)
- Barre tetto argentate (solo su Wagon)
- Fari fendinebbia con luci di svolta adattive
- Sensori di parcheggio anteriori e posteriori
- Retrovisori richiudibili elettricamente

### Principali caratteristiche interni aggiuntive rispetto a Focus

- Radio SYNC 3 Touch Screen 8" a colori con navigatore, Bluetooth® con voice control, Applink, Apple Carplay, Android Auto, Emergency Assistance\*, 2 USB, 6 altoparlanti, comandi al volante
- Cruise Control con Intelligent Speed Limiter
- FordPass Connect
- Freno di stazionamento elettrico (disponibile su cambio automatico)
- Sedili anteriori sportivi con forma a V
- Consolle centrale con portabicchieri
- Ruotino di scorta

### Versioni

5 porte  
Wagon

### Motorizzazioni

1.0 Ford EcoBoost benzina 100 CV (solo versione 5 porte cambio manuale), 125 CV  
1.5 Ford EcoBlue diesel 95 CV (solo cambio manuale), 120 CV

\*Le versioni con cambio automatico vengono definite Co-Pilot e contengono di serie l'Adaptive Cruise Control con Stop&Go, il sistema di riconoscimento limiti di velocità e mantenimento della carreggiata, il monitoraggio della stanchezza del conducente ed il sistema Traffic Jam (monitoraggio del traffico).

\*Ford Emergency Assistance è un'innovativa funzione SYNC che utilizza un telefono cellulare abbinato Bluetooth® e connesso per aiutare gli occupanti del veicolo ad effettuare una chiamata diretta al Centro Comunicazioni di zona, a seguito di un incidente con attivazione degli airbag e disinserimento della pompa carburante. Questa funzione è operativa in oltre 40 paesi e regioni europee.

Il modello presentato è una Focus Business in colore carrozzeria metallizzato Magnetic Grey (optional).





## FORD FOCUS Panoramica dei modelli Titanium

### Principali caratteristiche aggiuntive rispetto a Business

- Cerchi in lega da 16" Titanium
- Griglia anteriore con barre cromate
- Luci posteriori a LED
- Keyless entry
- Climatizzatore automatico bizona
- Sedile passeggero anteriore con regolazione manuale a 4 vie e supporto lombare
- Tappetini anteriori e posteriori
- Luci ambiente LED
- Tergicristalli a rilevamento pioggia
- SYNC 3 Radio Navigation system, 8" TFT display touchscreen, Bluetooth® con Voice Control, Apple CarPlay, Android Auto, Emergency Assistance\*, GPS, 2 x USB, quadro strumenti premium, 6 speakers
- FordPass Connect con on-board modem\*\*

Versione non disponibile nel mercato italiano

\*\*Il modem a bordo viene connesso al momento della consegna del veicolo. E' possibile scegliere di collegarsi oppure scollegarsi dalla condivisione dati.

Il modello presentato è una Focus Titanium in colore carrozzeria metallizzato Diffused Silver (optional).



## FORD FOCUS Panoramica dei modelli Vignale Co-Pilot\*

### Principali caratteristiche esterne aggiuntive rispetto a Titanium

- Cerchi in lega da 17" Vignale
- Fari anteriori e posteriori a LED
- Griglia frontale con design Vignale
- Keyless entry
- Tergicristalli a rilevamento pioggia
- Active Park Assist 2 – Include assistenza al parcheggio a pettine e in linea, sia in entrata che in uscita (assistenza semiautomatica al parcheggio)

### Principali caratteristiche interni aggiuntive rispetto a Titanium

- Sedili riscaldabili in pelle nera Vignale
- Sedile lato guida a regolazione elettrica su 4 posizioni con supporto lombare regolabile
- Climatizzatore automatico bi-zona
- Tappetini anteriori e posteriori
- Luci ambiente con LED multicolore
- Head-up display
- Sedile posteriore abbattibile 60/40 con portellone sci

### Versioni

5 porte  
Wagon

### Motorizzazioni

1.5 Ford EcoBoost benzina 150 CV  
1.5 Ford EcoBlue diesel 120 CV  
2.0 Ford EcoBlue diesel 150 CV

\*Le versioni con cambio automatico vengono definite Co-Pilot e contengono di serie l'Adaptive Cruise Control con Stop&Go, il sistema di riconoscimento limiti di velocità e mantenimento della carreggiata, il monitoraggio della stanchezza del conducente ed il sistema Traffic Jam (monitoraggio del traffico).

Il modello presentato è una Focus Vignale nel colore metallizzato speciale Ruby Red (optional).



Il modello presentato è una Focus Active in colore carrozzeria metallizzato Metropolis White (optional).

## FORD FOCUS

### Active e Active Co-Pilot\*

#### Principali caratteristiche aggiuntive rispetto a Business

- Cerchi in lega da 17" a 5 razze bicolore design Active
- Altezza da terra aumentata di 30 mm
- Cinque modalità di guida selezionabili (Normale, Eco, Sport, "Active" per superfici con bassa aderenza e "Trail" per terreni sterrati)
- Esclusivo design Active per la mascherina anteriore superiore e per il paraurti anteriore e posteriore
- Rivestimenti in colore nero dei passaruota
- Alette anteriori e posteriori
- Badge Active
- Spoiler posteriore in tinta carrozzeria
- Fendinebbia a LED con luci di svolta
- Soglie battitacco con logo Active
- Sedili anteriori sportivi con esclusivo rivestimento Active
- Adaptive Cruise Control con sistema di riconoscimento dei limiti di velocità, sistema di mantenimento della carreggiata e Traffic Jam (monitoraggio del traffico) (disponibile solo su versione Co-Pilot)
- Modem a bordo FordPass Connect\*\*

#### Versioni

5 porte  
Wagon

#### Motorizzazioni

1.0 Ford EcoBoost 125 CV  
1.5 Ford EcoBlue 120 CV  
2.0 Ford EcoBlue 150 CV (solo Co-Pilot cambio automatico)

\*Le versioni con cambio automatico vengono definite Co-Pilot e contengono di serie l'Adaptive Cruise Control con Stop&Go, il sistema di riconoscimento limiti di velocità e mantenimento della carreggiata, il monitoraggio della stanchezza del conducente ed il sistema Traffic Jam (monitoraggio del traffico).

\*\*Il modem a bordo viene connesso al momento della consegna del veicolo. E' possibile scegliere di collegarsi oppure scollegarsi dalla condivisione dati.

\*\*\*Barre al tetto non disponibili con optional tetto panoramico su Active 5 porte.



Rivestimento passaruota nero (di serie)



Barre al tetto nere (di serie\*\*\*)



Il modello presentato è una Focus ST-Line in colore carrozzeria metallizzato Desert Island Blue (optional).

## FORD FOCUS

### ST-Line e ST-Line Co-Pilot\*

#### Principali caratteristiche esterne aggiuntive rispetto a Business

- Cerchi in lega da 17" ST-Line
- Fendinebbia LED ST-Line con luci di svolta adattive
- Paraurti anteriore e posteriore sportivo, maniglie esterne e spoiler posteriore in tinta
- Tubo di scarico a doppia uscita
- Modanature portiere nere
- Badge ST-Line sul parafrangente
- Sospensioni sportive

#### Principali caratteristiche interni aggiuntive rispetto a Business

- Sedili sportivi in tessuto scuro con impunture rosse
- Volante sportivo in pelle e pomello del cambio in alluminio
- Pedaliera sportiva con finitura metallica
- Keyless Start
- Soglie battitacco ST-Line
- Adaptive Cruise Control con Stop&Go, riconoscimento dei limiti di velocità, sistema di mantenimento della carreggiata e Traffic Jam (monitoraggio del traffico) (solo su versione Co-Pilot)

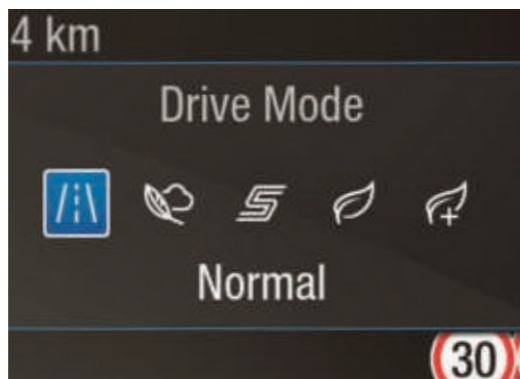
#### Versioni

5 porte  
Wagon

#### Motorizzazioni

1.0 Ford EcoBoost benzina 125 CV  
1.5 Ford EcoBoost benzina 150 CV  
1.5 Ford EcoBlue diesel 120 CV  
2.0 Ford EcoBlue diesel 150 CV (solo Co-Pilot cambio automatico)

\*Le versioni con cambio automatico vengono definite Co-Pilot e contengono di serie l'Adaptive Cruise Control con Stop&Go, il sistema di riconoscimento limiti di velocità e mantenimento della carreggiata, il monitoraggio della stanchezza del conducente ed il sistema Traffic Jam (monitoraggio del traffico).



Modalità di guida selezionabili (di serie)



Cerchi in lega da 17" in finitura Rock Metallic (di serie)



Il modello presentato è una Focus ST nel colore Ford Performance Blue (optional).

## FORD FOCUS

### ST

#### Elementi esterni principali

- Cerchi il lega ST da 19" Magnetide
- Pinze freno rosse
- Fari posteriori a LED
- Telecamera posteriore con ampio display
- Fari Dynamic LED headlights
- Frontale esclusivo ST
- Badge ST
- Sospensioni sportive ST e spoiler posteriore maggiorato
- Fendinebbia LED

#### Elementi interni principali

- Sedili anteriori riscaldabili del guidatore e del passeggero
- Sedile di guida regolabile in 6 posizioni con supporto elettrico lombare
- Radio SYNC 3 con Touch Screen a colori da 8" e navigatore, controllo vocale, Apple CarPlay, Android Auto, Emergency Assistance \*, GPS, Bluetooth®, 2 x USB, controlli audio remoti, quadro strumenti premium e 6 altoparlanti
- DAB
- Pomello del cambio stile ST
- Sedili in pelle sportivi Recaro
- Bracciolo centrale posteriore con stivaggio e portabicchieri
- Volante in pelle ST
- Pedaliera sportiva

#### Versioni

5 porte

#### Motorizzazioni

2.3 Ford EcoBoost benzina 280 CV

2.0 Ford EcoBlue diesel 190 CV



Cerchi il lega ST da 19" Magnetide (di serie)



Dynamic LED Headlights (di serie)





### Tetto panoramico

Il tetto panoramico in due pezzi apribile offre una spettacolare vista panoramica a tutti i passeggeri, indipendentemente da dove sono seduti.

Quando è aperto fornisce abbondante aria fresca. Una volta chiuso, il vetro scorrevole ha un rivestimento riflettente per garantire protezione solare e il mantenimento della temperatura interna

Una tenda ad azionamento elettrico fornisce ombra e privacy quando richiesto, e aiuta anche a ridurre il rumore del vento e la turbolenza durante la guida con il tetto aperto. (optional)

### Hands Free Liftgate

L'apertura o la chiusura del portellone della nuova Focus è facile, anche con le mani occupate. Con le chiavi in tasca o nella borsa, basta un semplice movimento con il piede sotto la parte centrale del paraurti posteriore e il portellone si aziona senza nemmeno doverlo toccare. L'apertura e la chiusura possono essere effettuate anche dall'interno del veicolo. (optional)




### BLIS - monitoraggio dell'angolo cieco - con Cross Traffic Alert e Active Braking\*\*

Blind Spot Information System utilizza delle spie integrate negli specchietti retrovisori lato guida/passeggero per segnalare la presenza di un altro veicolo, auto, furgone o camion che entra nella zona "cieca" durante la marcia. In modo simile, Cross Traffic Alert avvisa il conducente in caso di rilevamento di un veicolo o di un altro pericolo quando si esegue la manovra in retromarcia per uscire da un parcheggio a pettine e applica automaticamente i freni in caso di risposta inadeguata. (optional)

\*\*Utilizza sensori.

### Pneumatici all season

Gli pneumatici all season sono ideali per guidare tutto l'anno in sicurezza. Queste gomme hanno un'ottima aderenza sul bagnato, sull'asciutto e perfino sulla neve. (Optional disponibile in combinazione con cerchi da 16" e 17")



### Sedili ergonomici con certificazione AGR

Sedili anteriori ergonomici con regolazione manuale a 18 vie con certificazione AGR: ideali per il benessere della schiena e per il comfort durante i viaggi più lunghi.

AGR è il marchio per gli standard più elevati sui prodotti specifici per la schiena. L'associazione AGR specializzata in ricerca e prevenzione del mal di schiena è supportata da medici e terapisti. (optional)

AGR (Aktion Gesunder Rücken = Campagna per la salute della schiena): Certificato e raccomandato dall'associazione "Forum Healthy Back - Better Living" e dalla "Federal Association of German Back Schools". Per maggiori informazioni: AGR e.V., Stader Str. 6, D - 27432 Bremervörde, telefono +49 4761/926 358 0



### Volante riscaldato

Si scalda al tocco di un pulsante per aggiungere ulteriore comfort tra te e il freddo all'esterno. (optional parte di un pack)



## FORD FOCUS Colori carrozzeria



**Blazer Blue**

Colore carrozzeria pastello\*



**Shadow Black**

Colore carrozzeria micallizzato\*



**Magnetic**

Colore carrozzeria metallizzato\*



**Orange Glow**

Colore carrozzeria metallizzato\*



**Desert Island Blue**

Colore carrozzeria metallizzato\*



**Frozen White**

Colore carrozzeria pastello\*



**Chrome Blue**

Colore carrozzeria metallizzato\*



**Metropolis White**

Colore carrozzeria metallizzato Premium\*



**Dark Mulberry**†

Colore carrozzeria metallizzato premium\*



**Orange Fury**‡

Colore carrozzeria metallizzato Premium\*



**Race Red**

Colore carrozzeria solido



**Diffused Silver**

Colore carrozzeria metallizzato\*



**Moondust Silver**

Colore carrozzeria metallizzato\*



**Ford Performance Blue**‡

Colore carrozzeria metallizzato Premium\*



**Ruby Red**†

Colore carrozzeria metallizzato Premium\*

**A noi piace  
Desert Island  
Blue. Tu quale  
colore scegli?**

La nuova Focus deve la bellezza e la resistenza della parte esterna a un processo di verniciatura multifase. Dagli scatolati in acciaio della carrozzeria trattati con iniezioni di cera al rivestimento superiore protettivo, i nuovi materiali e i processi di applicazione garantiscono la qualità estetica della tua Focus per molti anni.

\*Disponibile a costo aggiuntivo.

†Tinta carrozzeria esclusiva per Vignale.

‡Tinta carrozzeria esclusiva per ST.

La Ford Focus è coperta dalla Ford Perforation Warranty per 12 anni dalla data della prima immatricolazione. Soggetto a termini e condizioni.

Cerchi in lega a 10 razze in finitura.

**Nota** Le immagini dell'auto utilizzate mirano esclusivamente ad illustrare il colore della carrozzeria e potrebbero non riflettere l'attuale specifica o disponibilità di prodotti in alcuni mercati. I colori e le rifiniture riprodotti in questa brochure possono variare dai colori reali a causa dei limiti del processo di stampa utilizzato.

## FORD FOCUS Personalizzazione

### Qual è la tua combinazione preferita?

Crea la tua Focus perfetta scegliendo da una collezione di cerchi in lega e combinazioni del colore carrozzeria. Esprimi la tua personalità attraverso aggiornamenti di interni accuratamente selezionati, ciascuno progettato con cura per rendere la tua nuova Focus speciale come te.

#### Styling Pack interni



#### Interior Pack Titanium - Non disponibile

Lo stile non si ferma agli esterni. Puoi esprimere la tua personalità anche attraverso un assortimento di pack per gli interni. Includono elementi decorativi esclusivi Tetragon su quadro strumenti e sul rivestimento porta anteriore; impunture Metal Grey sul volante, soffietto cambio e protezioni ginocchia su ciascun lato della consolle centrale; in più, una speciale doppia cucitura Metal Grey sui tappetini.



#### Interior Pack Active

Lo stile distintivo della nuova Focus Active non si ferma solo all'esterno. Un pack opzionale per gli interni amplifica lo spirito avventuroso della vettura con un design che fiorisce in tutto l'abitacolo. Il pack include il tetto interno scuro, elementi decorativi blu sulla consolle e portiere, cuciture blu dei tappetini e ginocchiere della consolle centrale soffici.

## Combinazioni colore a doppia tonalità

	Colore carrozzeria solido	Colori carrozzeria pastello*		Colori carrozzeria metallizzati*					Colori carrozzeria premium*			
	Race Red	Frozen White	Blazer Blue	Moon dust Silver	Magnetic Grey	Chrome Blue	Desert Island Blue	Diffused Silver	Orange Glow	Metropolis White	Dark Mulberry	Ruby Red
Active Tetto a contrasto nero	<input type="checkbox"/>	<input type="checkbox"/>	<input type="checkbox"/>	<input type="checkbox"/>	<input type="checkbox"/>	<input type="checkbox"/>	<input type="checkbox"/>	<input type="checkbox"/>	<input type="checkbox"/>	<input type="checkbox"/>	<input type="checkbox"/>	<input type="checkbox"/>

Disponibile

\*Il colore carrozzeria pastello, metallizzati, micalizzati e premium sono optional a costo aggiuntivo. (Il colore Frozen White è disponibile di serie su Vignale)



## FORD FOCUS Finiture interne

### *Siediti e rilassati*

#### Finiture interne

Il look e la sensazione degli esclusivi materiali premium utilizzati ti faranno apprezzare l'ambiente interno della nuova Focus. I lussuosi sedili anteriori offrono comfort e comodità eccezionali, con un profilo più sottile che migliora notevolmente la disponibilità di spazio gambe e ginocchia per i passeggeri posteriori. Una cura speciale è stata dedicata al design e alla sapiente creazione delle finiture interne, per rendere ancora più entusiasmante la tua esperienza alla guida della nuovissima Focus.



**Titanium - Non disponibile**

*Interni in tessuto scuro*



**Vignale**

*Interni in pelle totale Vignale*



**Active**

*Interni in pelle parziale (optional)*



**ST-Line**

*Interni in pelle parziale (optional)*



**ST**

*Interni in pelle Recaro*

## FORD FOCUS Cerchi e pneumatici



**Focus**

*(non disponibile)*



**17"**

**Cerchi in lega Business**

*(optional su Business)*



**16"**

**(non disponibile)**

*(optional su Titanium)*



**18"**

**(non disponibile)**

*(optional su Titanium)*



**18"**

**Cerchi in lega Vignale**

*(optional su Vignale)*



**18"**

**Cerchi in lega ST-Line**

*(optional su ST-Line)*



**18"**

**Cerchi in lega su Active**

*(optional)*

**Note** Tutti i cerchi in lega sono disponibili come accessori a costo aggiuntivo presso il tuo Ford Partner. Visita: [www.ford-accessories.com](http://www.ford-accessories.com)



## Contatto e controllo in primo piano

Ci siamo impegnati a fondo per rendere la nuova Focus più intuitiva e facile da guidare. La facilità di utilizzo si estende al sistema audio, per il quale abbiamo scelto peculiarità estetiche delle radio tradizionali, con due manopole di comando e comodi tasti, oltre a semplici comandi vocali.

Il nuovo SYNC 3 touchscreen con display da 8" in posizione fissa centrale spicca con eleganza sul cruscotto.



## Vedere meglio senza abbagliare

Il sistema Adaptive Front Lighting con fari LED dinamici della nuova Focus offre un'illuminazione potenziata in svariate circostanze di guida, in base alla velocità veicolo, all'angolo di sterzata e alle informazioni di una telecamera. Utilizzando Traffic Sign Recognition, il sistema rileva se la vettura si avvicina a una rotonda o a un cartello di Stop e adatta di conseguenza il fascio di luce.

Grazie alla funzionalità Glare-free, puoi usare gli abbaglianti senza infastidire gli altri utenti della strada. Sensori dedicati identificano il traffico davanti al veicolo e regolano il fascio degli abbaglianti in modo da proteggere gli altri utenti della strada, ma illuminando adeguatamente la strada libera, ottimizzandone la visibilità. (Parte del sistema Adaptive Front Lighting, optional su Vignale e ST)

## Design dei fari

I fari della nuovissima Focus non passano inosservati. Mentre il profilo complessivo rimane lo stesso in tutte le serie, il design e la forma delle luci diurne a LED è differente per ciascuna versione della luminosità. Le luci posteriori presentano due versioni, in base alla serie: luci alogene e luci LED/Alogene.



### Display 4.2"

Di serie con Connected Radio, il sistema audio può essere controllato utilizzando Voice Pass attraverso la funzione di attivazione vocale di un telefono compatibile. (non disponibile)



### Touchscreen multifunzione da 8"

Visualizza le funzioni telefono, audio, navigazione (quando specificato) e le app con comandi "scorri" e "zoom", e 6 altoparlanti. (Di serie sulle versioni Business, ST-Line, Active, Vignale e ST)



**Proiettori alogeni con luci diurne a LED**  
(Standard su Business, ST-Line e Active)



**Proiettori LED con luci diurne a LED**  
(Optional su Business, ST-Line, Active e Standard su Vignale)



**Sistema Adaptive Front Lighting con fari LED dinamici, abbaglianti glare-free e indicatori di direzione sequenziali a LED**  
(Optional su Vignale, Standard su ST)



### LED/Alogene

Le luci posteriori LED/Alogene incorporano un'esclusiva striscia LED che si illumina all'accensione dei fari. (Le luci posteriori LED sono di serie su Vignale e ST e optional sulle altre serie; le luci posteriori alogene sono standard su Business, ST-Line e Active)

## FORD FOCUS Accessori

### Portapacchi di base

Un portapacchi con serratura, base per tutti gli attacchi su tetto. (Accessorio)

### Ripiano vano di carico

Ripiano resistente, progettato per mantenere ordinato e pulito il vano di carico, ideale per il trasporto di oggetti bagnati o sporchi. (Accessorio)

### Protezione paraurti posteriore

Le piastre protettive sono ideate per proteggere il veicolo contro la normale usura. Le piastre sono efficaci e presentano un design elegante. (Accessorio)

### Paraspruzzi

Paraspruzzi sagomati proteggono la carrozzeria della Ford Focus contro spruzzi di fango e pietrisco. Disponibili come serie, anteriori e posteriori. (Accessorio)

### Tappetini per tutte le stagioni

I tappetini stile "vassoio" per tutte le stagioni sono pensati per adattarsi perfettamente alla tua Focus e proteggerla dallo sporco e dall'umidità. Il tappetino lato guida è fissato direttamente sul pianale del veicolo per evitare eventuali slittamenti. (Accessorio)



### Sistemi di contenimento carico

Robusti sistemi di contenimento del carico conformi ai requisiti di sicurezza ECE-R17/ISO27955 assicurano saldamente i bagagli nel vano di carico. Una rete a parte può essere ordinata e montata dietro la seconda fila di sedili. (Optional e accessorio) Con il Load Retention Prepack (optional) puoi utilizzare una protezione (accessorio, solo per Wagon) da montare dietro la prima o la seconda fila di sedili. (Non disponibile in combinazione con il tetto panoramico)



### Barra di traino retraiabile

La robusta barra di traino Ford è pronta per essere utilizzata in caso di necessità, ma può essere riposta fuori dalla vista per non compromettere l'estetica e per facilitare l'accesso all'area di carico. Rilasciala al tocco di un tasto e ritraila altrettanto rapidamente. Per il trasporto extra e la capacità di stivaggio, la barra di traino può trainare fino a 1,800 kg a seconda del motore (Rivolgersi al concessionario di zona per ulteriori dettagli). (Optional, solo su Wagon) Barra da traino staccabile e fissa, disponibile anche per altri stili di carrozzeria. (Accessorio) È disponibile il portabici montato su barra da traino. (Accessorio)



Visita [www.ford-accessories.com](http://www.ford-accessories.com)

Visita [www.fordlifestylecollection.com](http://www.fordlifestylecollection.com)

FORD PERFORMANCE PARTS

# GO

PERFORMANCE.  
SENZA  
COMPROMESSI

**Progettato e sviluppato per la tua Ford.**

Personalizza quasi ogni aspetto della tua Ford con la nostra esclusiva gamma di Ricambi Ford Performance. Da manopole del cambio e strisce carrozzeria da corsa, a cerchi in lega e scarichi sportivi. Progettati e sviluppati senza compromessi, i nostri prodotti hanno il marchio di garanzia.

**Cerchi in lega da 19".**

**Kit sospensioni.**

**Tappetini Ford Performance.**

## Efficienza e prestazioni

La Focus di nuova generazione è stata perfezionata per la massima efficienza aerodinamica. Il suo avanzato design aerodinamico riduce la resistenza, migliora i consumi di carburante e limita le emissioni CO<sub>2</sub>.

La nostra ultima gamma di motori benzina e diesel contribuisce a rendere la Focus quanto mai efficiente, conveniente e raffinata.

**I nuovi motori a benzina Ford EcoBoost** offrono uno straordinario equilibrio tra efficienza e prestazioni. Tutte le versioni presentano la funzionalità di disattivazione cilindri, che può escludere uno dei cilindri se la richiesta di coppia è bassa, ad esempio se si viaggia in autostrada a velocità di crociera, per ridurre i consumi di carburante.

**I nuovi motori diesel Ford EcoBlue** offrono un'eccezionale efficienza del carburante ed elevati livelli di coppia, soprattutto alle basse velocità. Grazie ad un'avanzata tecnologia e alla struttura leggera, garantiscono prestazioni notevolmente migliorate.



## Cambio automatico a 8 velocità

Il cambio automatico della nuova Focus è altamente responsivo, morbido ed efficiente. Offre un rapido cambio di rapporto consentendo di accelerare e superare senza alcuno sforzo. Presenta un selettore marce rotativo che libera spazio prezioso nella consolle centrale e include Paddle Shift (comandi al volante) per rendere ancora più piacevole l'esperienza di guida.




### Risparmio

Il nuovo motore benzina Focus 1.0 Ford EcoBoost 100 CV offre una combinazione vincente di prestazioni, efficienza di carburante e tecnologia.



### Potenza

Grazie ad un design innovativo ed efficiente, la nuova gamma di motori benzina 1.0 Ford EcoBoost sviluppa una potenza fino a 125 CV.



## Tecnologie all'avanguardia per potenziare l'efficienza

I nuovi motori Focus sono conformi alle severe normative sulle emissioni Euro 6.2. Il motore 2.0 Ford EcoBlue utilizza AdBlue®, un fluido a base di urea/acqua per convertire le emissioni NO<sub>x</sub> nel gas di scarico in azoto e acqua. Un filtro speciale riduce di oltre il 99% il particolato solido emesso dallo scarico del veicolo.




### Modalità di guida selezionabili

Tutte le versioni di Focus sono equipaggiate con le modalità di guida Normale, Eco, Sport (Active 5 modalità). Ogni modalità modifica le varie impostazioni, tra cui la risposta dell'acceleratore, la sensazione dello sterzo e il comportamento di cambio marcia nelle versioni cambio automatico.




### Sistema di rifornimento senza tappo Ford Easy Fuel

Basta tappi sporchi da toccare. E in più, Ford Easy Fuel con la sua protezione unica rende impossibile il rifornimento accidentale con un carburante sbagliato. (Di serie)



### Sottoscocca aerodinamica

Anche la parte inferiore della vettura è progettata aerodinamicamente per ridurre quanto più possibile la resistenza e ottimizzare le prestazioni. (Di serie)



### Active Grille Shutter

Regola automaticamente l'aria di raffreddamento che entra nel vano motore, riduce la resistenza al vento, riscalda più rapidamente il motore, riduce la resistenza aerodinamica, migliora i consumi e riduce le emissioni di CO<sub>2</sub>. (Di serie)

## Carburante, prestazioni, emissioni, pesi e carichi – 5 porte

	1.0 Ford EcoBoost 100 cv (74 kW)	1.0 Ford EcoBoost 125 cv (92 kW)	1.0 Ford EcoBoost 125 cv (92 kW)	1.5 Ford EcoBoost 150 cv (110 kW)	1.5 Ford EcoBoost 150 cv (110 kW)	1.5 Ford TDCI EcoBlue 95 cv (75 kW)	1.5 Ford TDCI EcoBlue 120 cv (88 kW)	1.5 Ford TDCI EcoBlue 120 cv (88 kW)	2.0 Ford TDCI EcoBlue 150 cv (110 kW)	2.0 Ford TDCI EcoBlue 150 cv (110 kW)	2.3 Ford EcoBoost 280 cv (206 kW)	2.3 Ford EcoBoost 280 cv (206 kW)	2.0 Ford EcoBlue 190 PS (140 kW)
<b>5 porte</b>													
Emissioni standard	Euro 6d TEMP	Euro 6d TEMP	Euro 6d TEMP	Euro 6d TEMP	Euro 6d TEMP	Euro 6d TEMP	Euro 6d TEMP	Euro 6d TEMP	Euro 6d TEMP	Euro 6d TEMP	Euro 6d TEMP	Euro 6d TEMP	Euro 6d TEMP
Tipo carburante	Benzina	Benzina	Benzina	Benzina	Benzina	Diesel	Diesel	Diesel	Diesel	Diesel	Benzina	Benzina	Diesel
Potenza massima PS (kW)	100 (74)	125 (92)	125 (92)	150 (110)	150 (110)	95 (75)	120 (88)	120 (88)	150 (110)	150 (110)	280 (206)	280 (206)	190 (140)
Coppia Nm (Nm con overboost)	170	170***	170***	240	240	300	300	300	370	370	420	420	400
Emissioni CO <sub>2</sub> (g/km)**	107	107	126	121	133	91	93	110	114	114	179	n/a	125
Cambio	Manuale a 6 velocità	Manuale a 6 velocità	Automatico a 8 velocità	Manuale a 6 velocità	Automatico a 8 velocità	Manuale a 6 velocità	Manuale a 6 velocità	Automatico a 8 velocità	Manuale a 6 velocità	Automatico a 8 velocità	Manuale a 6 velocità	Automatico a 7 velocità	Manuale a 6 velocità
Trazione	4x2	4x2	4x2	4x2	4x2	4x2	4x2	4x2	4x2	4x2	4x2	4x2	4x2
<b>Consumo di carburante in l/100 km**</b>													
Ciclo urbano	5.8	5.9	7.1	6.9	7.6	3.8	3.9	4.7	5.6	5.3	10.8	n/a	5.9
Ciclo extra-urbano	4.1	4.1	4.7	4.5	4.9	3.3	3.3	3.9	3.6	3.9	6.2	n/a	4.2
Ciclo combinato	4.7	4.8	5.6	5.3	5.9	3.5	3.5	4.2	4.4	4.4	7.9	n/a	4.8
<b>Prestazioni*</b>													
Velocità massima (km/h)	186	200 (196**)	195 (191**)	210 (206**)	208 (204**)	183	196 (192**)	191 (189**)	210 (206**)	207 (205**)	250	250	220
0-100 km/h (sec)	12.1	10.0	11.1	8.8	8.9	11.4	10.0	10.2	8.5	9.3	5.7	n/a	7.7
50-100 km/h* (sec)	12.0	10.0	n/a	8.6	n/a	10.9	10.4	n/a	8.4	n/a	n/a	n/a	n/a
<b>Pesi e carichi</b>													
Peso a vuoto (kg)*	1322	1322	1371	1499	1530	1363	1363	1394	1493	1518	1433	1459	1473
Limite carico verticale (kg)	90	90	90	90	75	90	90	80	90	90	0	0	0
Peso lordo veicolo (kg)	1855	1855	1905	1890	1905	1895	1895	1910	2020	2045	2000	2040	2040
Peso lordo traino (kg)	2955	2955	3205	3390	3405	3095	3295	3310	3820	3645	3600	3640	3840
Max. peso rimorchiabile (frenato) (kg)	1100	1100	1300	1500	1500	1200	1400	1400	1800	1600	1600	1600	1800
Max. peso rimorchiabile (non frenato) (kg)	660	660	685	680	700	680	680	695	745	750	750	750	750

\*In 4a marcia. \*\*Cifre prova Ford. \*\*\*I consumi energetici e di carburante dichiarati, le emissioni CO<sub>2</sub> e la gamma elettrica vengono misurati secondo i requisiti tecnici e le specifiche delle direttive europee (EC) 715/2007 e (EC) 692/2008 prorogate da ultimo. Il consumo di carburante e le emissioni CO<sub>2</sub> vengono specificati per una versione veicolo e non per una singola automobile. Le procedure di prova standard applicate consentono di eseguire il confronto tra diversi tipi di veicoli e differenti produttori. Oltre al risparmio carburante, il comportamento durante la guida e altri fattori non tecnici giocano un ruolo importante per la determinazione dei consumi energetici/di carburante, delle emissioni CO<sub>2</sub> e della gamma elettrica di un veicolo. CO<sub>2</sub> è il primo gas responsabile per l'effetto serra e il riscaldamento globale. Una guida sul risparmio carburante e sulle emissioni CO<sub>2</sub> contenente i dati per tutti i modelli di veicoli passeggeri è disponibile presso ciascun punto vendita gratuitamente e può essere anche scaricata da <https://www.ford.it/assistenza/risorse-e-supporto/consumo-di-carburante>. Per ulteriori informazioni vedere [www.sviluppoeconomico.gov.it](http://www.sviluppoeconomico.gov.it). Tutti i motori a benzina sono dotati di convertitore catalitico.

\*Rappresenta il peso a vuoto più leggero, presumendo un conducente di 75 kg, livelli fluido massimi e livello carburante al 90%, con tolleranze di fabbricazione e opzioni, ecc. **I limiti di traino** rappresentano la massima capacità di traino del veicolo al peso lordo per ripartire su una pendenza del 12 per cento a livello del mare. Le prestazioni e il risparmio dei costi su tutte le versioni sono ridotti in caso di traino. **Limite di peso timone:** 75kg su tutte le versioni. **Il peso lordo del veicolo** include il peso del rimorchio. \*\*\*200 in overboost per 15 sec. tra 1750-2500 rpm. \*\*Per la serie Active.

## Carburante, prestazioni, emissioni, pesi e carichi – Wagon

	1.0 Ford EcoBoost 100 cv (74 kW)	1.0 Ford EcoBoost 125 cv (92 kW)	1.0 Ford EcoBoost 125 cv (92 kW)	1.5 Ford EcoBoost 150 cv (110 kW)	1.5 Ford EcoBoost 150 cv (110 kW)	1.5 Ford TDCI EcoBlue 95 cv (75 kW)	1.5 Ford TDCI EcoBlue 120 cv (88 kW)	1.5 Ford TDCI EcoBlue 120 cv (88 kW)	2.0 Ford TDCI EcoBlue 150 cv (110 kW)	2.0 Ford TDCI EcoBlue 150 cv (110 kW)	2.3 Ford EcoBoost 280 cv (206 kW)	2.3 Ford EcoBoost 280 cv (206 kW)	2.0 Ford EcoBlue 190 PS (140 kW)
<b>Station wagon</b>													
Emissioni standard	Euro 6d TEMP	Euro 6d TEMP	Euro 6d TEMP	Euro 6d TEMP	Euro 6d TEMP	Euro 6d TEMP	Euro 6d TEMP	Euro 6d TEMP	Euro 6d TEMP	Euro 6d TEMP	-	-	-
Tipo carburante	Benzina	Benzina	Benzina	Benzina	Benzina	Diesel	Diesel	Diesel	Diesel	Diesel	-	-	-
Massima potenza PS (kW)	100 (74)	125 (92)	125 (92)	150 (110)	150 (110)	95 (75)	120 (88)	120 (88)	150 (110)	150 (110)	-	-	-
Coppia Nm (Nm con overboost)	170	170	170	240	240	300	300	300	370	370	-	-	-
Emissioni CO <sub>2</sub> (g/km)*	107	108	130	125	134	96	97	116	117	116	-	-	-
Cambio	Manuale a 6 velocità	Manuale a 6 velocità	Automatico a 8 velocità	Manuale a 6 velocità	Automatico a 8 velocità	Manuale a 6 velocità	Manuale a 6 velocità	Automatico a 8 velocità	Manuale a 6 velocità	Automatico a 8 velocità	-	-	-
Trazione	4x2	4x2	4x2	4x2	4x2	4x2	4x2	4x2	4x2	4x2	-	-	-
<b>Consumo di carburante in l/100 km**</b>													
Ciclo urbano	5.8	5.9	7.3	7.0	7.6	4.0	4.1	4.9	5.7	5.3	-	-	-
Ciclo extra-urbano	4.1	4.1	4.9	4.7	5.0	3.5	3.5	4.1	3.8	3.9	-	-	-
Ciclo combinato	4.7	4.8	5.8	5.5	5.9	3.6	3.7	4.4	4.5	4.4	-	-	-
<b>Prestazioni*</b>													
Velocità massima (km/h)	184	198 (194**)	193 (189**)	208 (204**)	206 (202**)	181	194 (190**)	191 (187**)	208 (204**)	205 (203**)	-	-	-
0-100 km/h (sec)	12.5	10.3	11.4	9.0	9.1	11.8	10.3	10.5	8.7	9.5	-	-	-
50-100 km/h* (sec)	12.4	10.3	n/a	8.9	n/a	11.3	10.7	n/a	8.7	n/a	-	-	-
<b>Pesi e carichi</b>													
Peso a vuoto (kg)*	1383	1383	1431	1545	1581	1413	1413	1545	1533	1559	-	-	-
Limite carico verticale (kg)	90	90	90	90	90	80	80	90	90	90	-	-	-
Peso lordo veicolo (kg)	1925	1925	1970	1950	1980	1955	1955	1995	2080	2105	-	-	-
Peso lordo traino (kg)	2925	2925	3270	3450	3480	3155	3355	3395	3880	3705	-	-	-
Max. peso rimorchiabile (frenato) (kg)	1000	1000	1300	1500	1500	1200	1400	1400	1800	1600	-	-	-
Max. peso rimorchiabile (non frenato) (kg)	690	690	715	700	720	705	705	725	750	750	-	-	-

\*In 4a marcia. \*Cifre prova Ford. \*\*I consumi energetici e di carburante dichiarati, le emissioni CO<sub>2</sub> e la gamma elettrica vengono misurati secondo i requisiti tecnici e le specifiche delle direttive europee (EC) 715/2007 e (EC) 692/2008 prorogate da ultimo. Il consumo di carburante e le emissioni CO<sub>2</sub> vengono specificati per una versione veicolo e non per una singola automobile. Le procedure di prova standard applicate consentono di eseguire il confronto tra diversi tipi di veicoli e differenti produttori. Oltre al risparmio carburante, il comportamento durante la guida e altri fattori non tecnici giocano un ruolo importante per la determinazione dei consumi energetici/di carburante, delle emissioni CO<sub>2</sub> e della gamma elettrica di un veicolo. CO<sub>2</sub> è il primo gas responsabile per l'effetto serra e il riscaldamento globale. Una guida sul risparmio carburante e sulle emissioni CO<sub>2</sub> contenente i dati per tutti i modelli di veicoli passeggeri è disponibile presso ciascun punto vendita gratuitamente e può essere anche scaricata da <https://www.ford.it/assistenza/risorse-e-supporto/consumo-di-carburante>. Per ulteriori informazioni vedere [www.sviluppoeconomico.gov.it](http://www.sviluppoeconomico.gov.it). Tutti i motori a benzina sono dotati di convertitore catalitico.

\*Rappresenta il peso a vuoto più leggero, presumendo un conducente di 75 kg, livelli fluido massimi e livello carburante al 90%, con tolleranze di fabbricazione e opzioni, ecc. **I limiti di traino** rappresentano la massima capacità di traino del veicolo al peso lordo per ripartire su una pendenza del 12 per cento a livello del mare. Le prestazioni e il risparmio dei costi su tutte le versioni sono ridotti in caso di traino. **Limite di peso timone:** 75kg su tutte le versioni. **Il peso lordo del veicolo** include il peso del rimorchio. \*\*\*200 in overboost per 15 sec. tra 1750-2500 rpm. \*\*Per la serie Active.

## 5 porte

**1,354L**

Sedili posteriori ripiegati (con kit riparazione pneumatici)

**477L**

Sedili posteriori dritti (con kit riparazione pneumatici)

## Wagon

**1,653L**

Sedili posteriori ripiegati (con kit riparazione pneumatici)

**737L**

Sedili posteriori dritti (con kit riparazione pneumatici)



WWW

Per vedere le funzionalità e le specifiche complete (non contenute nella brochure stampata) è possibile visualizzare l'e-brochure interattiva scansionando il codice QR.

## Dimensioni

	5 porte	Station wagon	ST-Line 5 porte	ST-Line wagon	Vignale 5 porte	Vignale wagon	Active 5 porte	Active wagon
Lunghezza complessiva (mm)	4378	4668	4387	4667	4382	4672	4397	4693
Larghezza complessiva con/senza retrovisori (mm)	1979/1825	1979/1825	1979/1825	1979/1825	1979/1825	1979/1825	1979/1844	1979/1844
Altezza complessiva	1471	1494	1458	1485	1471	1494	1502	1532
Passo	2700	2700	2700	2700	2700	2700	2700	2700
Distanza minima tra gli archi ruota (nel vano bagagli)	1016	1150	1016	1150	1016	1150	1016	1150
Diametro minimo di sterzata (m)	10,7	10,7	10,7	10,7	10,7	10,7	10,7	10,7
<b>Capacità bagagliaio (litri)*</b>								
Modalità 5 posti (carico al ripiano portaoggetti) (con kit riparazione pneumatico)	375	608	375	608	375	608	375	608
Modalità 5 posti (carico al ripiano portaoggetti) (con ruotino di scorta)	341	575	341	575	341	575	341	575
Modalità 2 posti (a pieno carico) (con kit riparazione pneumatico)	1354	1653	1354	1653	1354	1653	1354	1653
Modalità 2 posti (a pieno carico) (con ruotino di scorta)	1320	1620	1320	1620	1320	1620	1320	1620
<b>Capacità serbatoio carburante (litri)</b>								
Benzina	52	52	52	52	52	52	52	52
Diesel	47	47	47	47	47	47	47	47

\*Capacità bagagliaio misurata in conformità a ISO 3832. Le dimensioni possono variare a seconda del modello e dell'equipaggiamento in dotazione.

## FORD FOCUS Dimensioni

### 5 porte



Lunghezza: 4,378 mm

Altezza: 1,471 mm



Larghezza: 1979 mm (con specchietti)

### Wagon



Lunghezza: 4,668 mm

Altezza: 1,494 mm



Larghezza: 1979 mm (con specchietti)

## Colore e rivestimento

	Colore carrozzeria solido	Colori carrozzeria pastello*		Colori carrozzeria metallizzati*					Colori carrozzeria premium*			Colore carrozzeria micalizzato*
	Race Red	Frozen White	Blazer Blue	Moon dust Silver	Magnetic Grey	Chrome Blue	Desert Island Blue	Diffused Silver	Metropolis White	Dark Mulberry	Ruby Red	Shadow Black
<b>Business</b>												
Finiture e colori sedili: Tessuto nero	<input checked="" type="checkbox"/>	<input type="checkbox"/>	<input type="checkbox"/>	<input type="checkbox"/>	<input type="checkbox"/>	<input type="checkbox"/>	<input type="checkbox"/>	<input type="checkbox"/>	<input type="checkbox"/>	<input type="checkbox"/>	<input type="checkbox"/>	<input type="checkbox"/>
Finiture e colori cuscino sedili: Tessuto nero	<input checked="" type="checkbox"/>	<input type="checkbox"/>	<input type="checkbox"/>	<input type="checkbox"/>	<input type="checkbox"/>	<input type="checkbox"/>	<input type="checkbox"/>	<input type="checkbox"/>	<input type="checkbox"/>	<input type="checkbox"/>	<input type="checkbox"/>	<input type="checkbox"/>
<b>ST-Line</b>												
Finiture e colori sedili: Tessuto nero	<input checked="" type="checkbox"/>	<input type="checkbox"/>	<input type="checkbox"/>	<input type="checkbox"/>	<input type="checkbox"/>	<input type="checkbox"/>	<input type="checkbox"/>	<input type="checkbox"/>	<input type="checkbox"/>	<input type="checkbox"/>	<input type="checkbox"/>	<input type="checkbox"/>
Finiture e colori cuscino sedili: Tessuto nero	<input checked="" type="checkbox"/>	<input type="checkbox"/>	<input type="checkbox"/>	<input type="checkbox"/>	<input type="checkbox"/>	<input type="checkbox"/>	<input type="checkbox"/>	<input type="checkbox"/>	<input type="checkbox"/>	<input type="checkbox"/>	<input type="checkbox"/>	<input type="checkbox"/>
Finiture e colori sedili: Pelle parziale nero	<input type="checkbox"/>	<input type="checkbox"/>	<input type="checkbox"/>	<input type="checkbox"/>	<input type="checkbox"/>	<input type="checkbox"/>	<input type="checkbox"/>	<input type="checkbox"/>	<input type="checkbox"/>	<input type="checkbox"/>	<input type="checkbox"/>	<input type="checkbox"/>
Finiture e colori cuscino sedili: Pelle parziale nero	<input type="checkbox"/>	<input type="checkbox"/>	<input type="checkbox"/>	<input type="checkbox"/>	<input type="checkbox"/>	<input type="checkbox"/>	<input type="checkbox"/>	<input type="checkbox"/>	<input type="checkbox"/>	<input type="checkbox"/>	<input type="checkbox"/>	<input type="checkbox"/>
<b>Vignale</b>												
Finiture e colori sedili: Pelle totale "pieno fiore" scura	<input type="checkbox"/>	<input checked="" type="checkbox"/>	<input type="checkbox"/>	<input type="checkbox"/>	<input type="checkbox"/>	<input type="checkbox"/>	<input type="checkbox"/>	<input type="checkbox"/>	<input type="checkbox"/>	<input type="checkbox"/>	<input type="checkbox"/>	<input type="checkbox"/>
Finiture e colori cuscino sedili: Pelle totale "pieno fiore" scura	<input type="checkbox"/>	<input checked="" type="checkbox"/>	<input type="checkbox"/>	<input type="checkbox"/>	<input type="checkbox"/>	<input type="checkbox"/>	<input type="checkbox"/>	<input type="checkbox"/>	<input type="checkbox"/>	<input type="checkbox"/>	<input type="checkbox"/>	<input type="checkbox"/>
<b>Active</b>												
Finiture e colori sedili: Tessuto nero	<input checked="" type="checkbox"/>	<input type="checkbox"/>	<input type="checkbox"/>	<input type="checkbox"/>	<input type="checkbox"/>	<input type="checkbox"/>	<input type="checkbox"/>	<input type="checkbox"/>	<input type="checkbox"/>	<input type="checkbox"/>	<input type="checkbox"/>	<input type="checkbox"/>
Finiture e colori cuscino sedili: Tessuto nero	<input checked="" type="checkbox"/>	<input type="checkbox"/>	<input type="checkbox"/>	<input type="checkbox"/>	<input type="checkbox"/>	<input type="checkbox"/>	<input type="checkbox"/>	<input type="checkbox"/>	<input type="checkbox"/>	<input type="checkbox"/>	<input type="checkbox"/>	<input type="checkbox"/>
Finiture e colori sedili: Pelle parziale scura	<input type="checkbox"/>	<input type="checkbox"/>	<input type="checkbox"/>	<input type="checkbox"/>	<input type="checkbox"/>	<input type="checkbox"/>	<input type="checkbox"/>	<input type="checkbox"/>	<input type="checkbox"/>	<input type="checkbox"/>	<input type="checkbox"/>	<input type="checkbox"/>
Finiture e colori cuscino sedili: Pelle parziale scura	<input type="checkbox"/>	<input type="checkbox"/>	<input type="checkbox"/>	<input type="checkbox"/>	<input type="checkbox"/>	<input type="checkbox"/>	<input type="checkbox"/>	<input type="checkbox"/>	<input type="checkbox"/>	<input type="checkbox"/>	<input type="checkbox"/>	<input type="checkbox"/>

## Stile e aspetto

	Business	ST-Line	Vignale	Active
<b>Cerchi</b>				
Cerchi in lega da 16"	<input checked="" type="checkbox"/>	<input type="checkbox"/>	<input type="checkbox"/>	<input type="checkbox"/>
Cerchi in lega 17" ST-Line	<input type="checkbox"/>	<input checked="" type="checkbox"/>	<input type="checkbox"/>	<input type="checkbox"/>
Cerchi in lega 17" Vignale	<input type="checkbox"/>	<input type="checkbox"/>	<input checked="" type="checkbox"/>	<input type="checkbox"/>
Cerchi in lega 17" Active	<input type="checkbox"/>	<input type="checkbox"/>	<input type="checkbox"/>	<input checked="" type="checkbox"/>
Cerchi in lega 17" Business	<input checked="" type="checkbox"/>	<input type="checkbox"/>	<input type="checkbox"/>	<input type="checkbox"/>
Cerchi in lega 18" St-Line/Active	<input type="checkbox"/>	<input checked="" type="checkbox"/>	<input type="checkbox"/>	<input checked="" type="checkbox"/>
Cerchi in lega 18" Vignale	<input type="checkbox"/>	<input type="checkbox"/>	<input checked="" type="checkbox"/>	<input type="checkbox"/>
Pneumatici All-season	<input type="checkbox"/>	<input type="checkbox"/>	<input type="checkbox"/>	<input type="checkbox"/>
Kit riparazione pneumatici	<input type="checkbox"/>	<input type="checkbox"/>	<input checked="" type="checkbox"/>	<input type="checkbox"/>
Ruotino di scorta	<input checked="" type="checkbox"/>	<input checked="" type="checkbox"/>	<input type="checkbox"/>	<input checked="" type="checkbox"/>

Disponibile  
 Optional a costo aggiuntivo

\*I colori carrozzeria pastello, metallizzati, micalizzati e premium, le finiture in pelle, anche parziali, sono optional a costo aggiuntivo.

Di serie

Optional a costo aggiuntivo

Parte di un pacchetto opzionale, a costo aggiuntivo

**Nota:** cerchi da 18" e i pneumatici disponibili su Ford Focus sono progettati per offrire maggiori caratteristiche di guida sportiva e una marcia più stabile rispetto ai cerchi da 16" e 17". Tutti i cerchi da 18" richiedono il limitatore di sterzata (montato in fabbrica e dal concessionario)

\*La ruota scelta sarà dotata di pneumatici della dimensione indicata, ma la scelta del marchio non è disponibile.

## Stile e aspetto

	Business	ST-Line	Vignale	Active
<b>Caratteristiche di design</b>				
Privacy glass	<input type="checkbox"/>	<input type="checkbox"/>	<input type="checkbox"/>	<input type="checkbox"/>
Paraurti anteriore e posteriore, maniglie esterne e spoiler posteriore in tinta	<input checked="" type="checkbox"/>			
Paraurti anteriore e posteriore sportivo, maniglie esterne e spoiler posteriore in tinta		<input checked="" type="checkbox"/>		
Paraurti anteriore e posteriore stile Vignale maniglie esterne e spoiler posteriore in tinta			<input checked="" type="checkbox"/>	
Modanature laterali lucide			<input checked="" type="checkbox"/>	
Modanature portiere lucide			<input checked="" type="checkbox"/>	
Modanature portiere lucide (solo parte superiore su 5P e solo parte inferiore su wagon)	<input checked="" type="checkbox"/>			
Modanature portiere nere		<input checked="" type="checkbox"/>		
Badge ST-Line		<input checked="" type="checkbox"/>		
Badge Vignale			<input checked="" type="checkbox"/>	
Badge Active				<input checked="" type="checkbox"/>
Barre al tetto nere (solo station wagon)		<input checked="" type="checkbox"/>		<input checked="" type="checkbox"/>
Barre al tetto argentate (solo station wagon)	<input checked="" type="checkbox"/>		<input checked="" type="checkbox"/>	
Hands Free Liftgate (solo station wagon)	<input type="checkbox"/>	<input type="checkbox"/>	<input type="checkbox"/>	<input type="checkbox"/>
Pedaliera sportiva con finitura metallica		<input checked="" type="checkbox"/>		
Soglie battitacco ST-Line		<input checked="" type="checkbox"/>		
Griglia frontale nera	<input checked="" type="checkbox"/>			
Griglia frontale con inserti ST-Line		<input checked="" type="checkbox"/>		
Griglia frontale con inserti Active				<input checked="" type="checkbox"/>
Griglia frontale con design Vignale			<input checked="" type="checkbox"/>	

## Stile e aspetto

	Business	ST-Line	Vignale	Active
<b>Pacchetti opzionali</b>				
COMFORT PACK Include: Clima automatico bi-zona, Keyless Entry con apertura senza chiavi delle portiere anteriori, retrovisori ripiegabili elettronicamente, Visibility System (sensori pioggia, retrovisore interno fotocromatico, fari automatici con funzione di illuminazione "Follow me home")	<input type="checkbox"/>	<input type="checkbox"/>	<input checked="" type="checkbox"/>	<input type="checkbox"/>
WINTER PACK Include: Sedili anteriori riscaldabili, sbrinatoro rapido, volante riscaldabile	<input type="checkbox"/>	<input type="checkbox"/>	<input type="checkbox"/>	<input type="checkbox"/>
FAMILY PACK Include: Sistema chiusura elettrica portiere posteriori, Sedile passeggero con regolazione manuale a 4 vie e supporto lombare, Sedili posteriori ripiegabili 60/40 (con portasci)	<input type="checkbox"/>	<input type="checkbox"/>	<input checked="" type="checkbox"/>	<input type="checkbox"/>
SPORT PACK ST-LINE Include: Tappetini, volante, cuffia del cambio e ginocchiere con cuciture rosse, Inserti Consolle e Portiere in Fibra di Carbonio, Pinze dei freni verniciate, Spoiler posteriore		<input type="checkbox"/>		
INTERIOR PACK ACTIVE Include: Tetto interno scuro, tappetini con cuciture blu, inserti decorativi su consolle e portiere, rivestimento ginocchiere console centrale				<input type="checkbox"/>
DESIGN PACK BUSINESS Include: Fari anteriori LED con fendinebbia, Cerchi in lega da 17", Privacy Glass	<input type="checkbox"/>			
DESIGN PACK ST-LINE/ACTIVE Include: Fari anteriori LED con fendinebbia, Cerchi in lega da 18", Privacy Glass		<input type="checkbox"/>		<input type="checkbox"/>
DESIGN PACK VIGNALE Include: Fari anteriori LED adattivi, abbaglianti automatici (glare-free) ed indicatori di direzione a LED, Cerchi in lega da 18", Privacy Glass			<input type="checkbox"/>	

Di serie

Optional a costo aggiuntivo

Parte di un pacchetto opzionale, a costo aggiuntivo

\*La ruota scelta sarà dotata di pneumatici della dimensione indicata, ma la scelta del marchio non è disponibile.  
**Nota:** cerchi da 18" e i pneumatici disponibili su Ford Focus sono progettati per offrire maggiori caratteristiche di guida sportiva e una marcia più stabile rispetto ai cerchi da 16" e 17". Tutti i cerchi da 18" richiedono il limitatore di sterzata (montato in fabbrica e dal concessionario)



## Esperienza di guida

	Business	ST-Line	Vignale	Active
<b>Assistenza alla guida</b>				
CO-PILOT PACK Include: Sistema di monitoraggio della stanchezza del conducente, -Traffic Sign Recognition (Riconoscimento della segnaletica stradale), Abbaglianti automatici, Adaptive Cruise Control con sistema di riconoscimento dei limiti di velocità, sistema di mantenimento della carreggiata e Traffic Jam (monitoraggio del traffico) (disponibile solo con cambio automatico)	<input checked="" type="checkbox"/>	<input checked="" type="checkbox"/>	<input checked="" type="checkbox"/>	<input checked="" type="checkbox"/>
PARKING PACK Include: Active Park Assist Upgrade (sistema automatico di assistenza al parcheggio perpendicolare, parallela e in uscita). Telecamera posteriore con visuale a 180°	<input type="checkbox"/>	<input type="checkbox"/>	<input type="checkbox"/>	<input type="checkbox"/>
Cruise control	<input checked="" type="checkbox"/>	<input checked="" type="checkbox"/>	<input checked="" type="checkbox"/>	<input checked="" type="checkbox"/>
Telecamera posteriore con visuale a 180°	<input type="checkbox"/>	<input type="checkbox"/>	<input type="checkbox"/>	<input type="checkbox"/>
Electric Power-Assisted Steering – EPAS (servosterzo elettrico)	<input checked="" type="checkbox"/>	<input checked="" type="checkbox"/>	<input checked="" type="checkbox"/>	<input checked="" type="checkbox"/>
Lane Keeping Aid – sistema di assistenza alla guida con avviso mantenimento della carreggiata <sup>2)</sup>	<input checked="" type="checkbox"/>	<input checked="" type="checkbox"/>	<input checked="" type="checkbox"/>	<input checked="" type="checkbox"/>
<b>Illuminazione esterna</b>				
Fari anteriori LED		<input type="checkbox"/>	<input checked="" type="checkbox"/>	<input type="checkbox"/>
Fari anteriori LED adattivi, abbaglianti automatici (glare-free) ed indicatori di direzione a LED			<input type="checkbox"/>	
Fari posteriori LED			<input checked="" type="checkbox"/>	
Luci diurne LED anteriori e posteriori	<input checked="" type="checkbox"/>	<input checked="" type="checkbox"/>	<input checked="" type="checkbox"/>	<input checked="" type="checkbox"/>
Fari automatici	<input checked="" type="checkbox"/>	<input checked="" type="checkbox"/>	<input checked="" type="checkbox"/>	<input checked="" type="checkbox"/>
Fari fendinebbia al LED con luci di svolta adattive		<input checked="" type="checkbox"/>	<input checked="" type="checkbox"/>	<input checked="" type="checkbox"/>
Fari fendinebbia con luci di svolta adattive	<input checked="" type="checkbox"/>			
<b>Sospensioni</b>				
Sospensioni sportive		<input checked="" type="checkbox"/>		
<b>Strumenti e comandi</b>				
Tyre Pressure Monitoring System – TPMS (sistema monitoraggio pressione pneumatici)	<input checked="" type="checkbox"/>	<input checked="" type="checkbox"/>	<input checked="" type="checkbox"/>	<input checked="" type="checkbox"/>
<b>Tecnologia</b>				
Modalità di guida selezionabile	<input checked="" type="checkbox"/>	<input checked="" type="checkbox"/>	<input checked="" type="checkbox"/>	<input checked="" type="checkbox"/>
Heads Up Display		<input type="checkbox"/>	<input checked="" type="checkbox"/>	<input type="checkbox"/>

<sup>2)</sup>Funzione di sicurezza.

## Prestazioni ed efficienza

	Business	ST-Line	Vignale	Active
<b>Strumenti e comandi</b>				
Computer di bordo	<input checked="" type="checkbox"/>	<input checked="" type="checkbox"/>	<input checked="" type="checkbox"/>	<input checked="" type="checkbox"/>
<b>Tecnologia</b>				
Start&Stop	<input checked="" type="checkbox"/>	<input checked="" type="checkbox"/>	<input checked="" type="checkbox"/>	<input checked="" type="checkbox"/>

## Comfort e praticità

	Business	ST-Line	Vignale	Active
<b>Comfort interno</b>				
Opzione fumatori	<input type="checkbox"/>	<input type="checkbox"/>	<input type="checkbox"/>	<input type="checkbox"/>
Consolle centrale superiore con luci di cortesia a LED anteriori e posteriori	<input checked="" type="checkbox"/>	<input checked="" type="checkbox"/>	<input checked="" type="checkbox"/>	<input checked="" type="checkbox"/>
Consolle centrale superiore con portaocchiali e con luci di cortesia a LED anteriori e posteriori			<input checked="" type="checkbox"/>	<input checked="" type="checkbox"/>
Consolle centrale con portabicchieri	<input checked="" type="checkbox"/>	<input checked="" type="checkbox"/>	<input checked="" type="checkbox"/>	<input checked="" type="checkbox"/>
<b>Sistemi audio</b>				
Radio SYNC 3 Touch Screen 8" a colori con navigatore, Bluetooth con voice control, Applink, Apple Carplay, Android Auto, Emergency Assistance, 2 USB, 6 altoparlanti, comandi al volante, DAB	<input checked="" type="checkbox"/>	<input checked="" type="checkbox"/>	<input checked="" type="checkbox"/>	<input checked="" type="checkbox"/>
B&O con Radio SYNC 3 Touch Screen 8" a colori con navigatore, DAB, Bluetooth con voice control, Applink, Apple Carplay, Android Auto, Emergency Assistance, 2 USB, 9 altoparlanti (incluso il subwoofer), comandi al volante	<input type="checkbox"/>	<input type="checkbox"/>	<input type="checkbox"/>	<input type="checkbox"/>
<b>Climatizzatore</b>				
Climatizzatore manuale	<input checked="" type="checkbox"/>	<input checked="" type="checkbox"/>	<input checked="" type="checkbox"/>	<input checked="" type="checkbox"/>
Climatizzatore automatico bizona	<input type="checkbox"/>	<input type="checkbox"/>	<input checked="" type="checkbox"/>	<input type="checkbox"/>

Di serie

Optional, a costo aggiuntivo

Parte di un pacchetto opzionale, a costo aggiuntivo

\*Ford Emergency Assistance è un'innovativa funzione SYNC che utilizza un telefono cellulare abbinato Bluetooth® e connesso per aiutare gli occupanti del veicolo ad effettuare una chiamata diretta al Centro Comunicazioni di zona, a seguito di un incidente con attivazione degli airbag e disinserimento della pompa carburante. Questa funzione è operativa in oltre 40 paesi e regioni europee.

## Comfort e praticità

	Business	ST-Line	Vignale	Active
<b>Illuminazione interni</b>				
Luci ambiente LED Multicolor			<input checked="" type="checkbox"/>	
Luci di lettura anteriori e posteriori al LED	<input checked="" type="checkbox"/>	<input checked="" type="checkbox"/>	<input checked="" type="checkbox"/>	<input checked="" type="checkbox"/>
Luci vano piedi			<input checked="" type="checkbox"/>	
<b>Sedili</b>				
Sedili anteriori sportivi con forma a V	<input checked="" type="checkbox"/>	<input checked="" type="checkbox"/>	<input checked="" type="checkbox"/>	<input checked="" type="checkbox"/>
Sedile anteriore passeggero con altezza regolabile e con supporto lombare			<input checked="" type="checkbox"/>	
Sedile conducente con regolazione elettrica a 4 vie e supporto lombare			<input checked="" type="checkbox"/>	
Sedile conducente con regolazione manuale a 4 vie e supporto lombare	<input checked="" type="checkbox"/>	<input checked="" type="checkbox"/>		<input checked="" type="checkbox"/>
Sedili anteriori riscaldabili	<input checked="" type="checkbox"/>	<input checked="" type="checkbox"/>	<input checked="" type="checkbox"/>	<input checked="" type="checkbox"/>
Sedili in tessuto sportivo	<input checked="" type="checkbox"/>			
Sedili in tessuto ST-Line con impunture rosse		<input checked="" type="checkbox"/>		
Sedili in pelle Vignale			<input checked="" type="checkbox"/>	
Sedili in tessuto Active				<input checked="" type="checkbox"/>
Sedili posteriori abbattibili 60/40	<input checked="" type="checkbox"/>	<input checked="" type="checkbox"/>		
Sedili posteriori abbattibili 60/40 con portellone sci			<input checked="" type="checkbox"/>	
Bracciolo della consolle centrale in pelle			<input checked="" type="checkbox"/>	
Bracciolo della consolle centrale in vinile	<input checked="" type="checkbox"/>	<input checked="" type="checkbox"/>		
Bracciolo posteriore centrale con vano portaoggetti			<input checked="" type="checkbox"/>	

## Comfort e praticità

	Business	ST-Line	Vignale	Active
<b>Strumenti e comandi</b>				
Retrovisore interno giorno/notte	<input checked="" type="checkbox"/>	<input checked="" type="checkbox"/>		<input checked="" type="checkbox"/>
Retrovisori richiudibili elettricamente	<input checked="" type="checkbox"/>	<input checked="" type="checkbox"/>	<input checked="" type="checkbox"/>	<input checked="" type="checkbox"/>
BLIS – Blind Spot Information System (sistema di monitoraggio dell'angolo cieco)	<input type="checkbox"/>	<input type="checkbox"/>	<input type="checkbox"/>	<input type="checkbox"/>
Tetto panoramico apribile elettricamente	<input type="checkbox"/>	<input type="checkbox"/>	<input type="checkbox"/>	<input type="checkbox"/>
Volante e pomello del cambio in pelle	<input checked="" type="checkbox"/>			<input checked="" type="checkbox"/>
Volante e pomello del cambio in pelle Vignale			<input checked="" type="checkbox"/>	
Volante sportivo in pelle e pomello del cambio in alluminio		<input checked="" type="checkbox"/>		
Volante riscaldabile	<input checked="" type="checkbox"/>	<input checked="" type="checkbox"/>	<input checked="" type="checkbox"/>	<input checked="" type="checkbox"/>
Power button (pulsante di accensione)		<input checked="" type="checkbox"/>		<input checked="" type="checkbox"/>
Keyless Entry (apertura e chiusura senza chiave)	<input checked="" type="checkbox"/>	<input checked="" type="checkbox"/>	<input checked="" type="checkbox"/>	<input checked="" type="checkbox"/>
Alzacristalli elettrici anteriori e posteriori	<input checked="" type="checkbox"/>	<input checked="" type="checkbox"/>	<input checked="" type="checkbox"/>	<input checked="" type="checkbox"/>
<b>Tecnologia</b>				
Easy Fuel (sistema di rifornimento senza tappo)	<input checked="" type="checkbox"/>	<input checked="" type="checkbox"/>	<input checked="" type="checkbox"/>	<input checked="" type="checkbox"/>
Ford Pass Connect	<input type="checkbox"/>	<input checked="" type="checkbox"/>	<input checked="" type="checkbox"/>	<input checked="" type="checkbox"/>
Sbrinatori rapidi	<input checked="" type="checkbox"/>	<input checked="" type="checkbox"/>	<input checked="" type="checkbox"/>	<input checked="" type="checkbox"/>
Supporto per ricarica wireless	<input type="checkbox"/>	<input type="checkbox"/>	<input type="checkbox"/>	<input type="checkbox"/>
MyKey (chiave personalizzabile)	<input checked="" type="checkbox"/>	<input checked="" type="checkbox"/>	<input checked="" type="checkbox"/>	<input checked="" type="checkbox"/>
Retrovisore interno fotocromatico	<input checked="" type="checkbox"/>	<input checked="" type="checkbox"/>	<input checked="" type="checkbox"/>	<input checked="" type="checkbox"/>
<b>Pacchetti opzionali</b>				
WINTER PACK – Include: Sedili anteriori riscaldabili, Sbrinatori rapidi, Volante riscaldabile	<input type="checkbox"/>	<input type="checkbox"/>	<input type="checkbox"/>	<input type="checkbox"/>
COMFORT PACK – Include: Clima automatico bi-zona, Keyless Entry (include Retrovisori riscaldati ripiegabili elettricamente), Visibility System (Sensori pioggia, Retrovisore interno fotocromatico e Fari automatici con funzione di illuminazione Follow me home)	<input type="checkbox"/>	<input type="checkbox"/>	<input checked="" type="checkbox"/>	<input type="checkbox"/>

Di serie

Optional, a costo aggiuntivo

Parte di un pacchetto opzionale, a costo aggiuntivo

\*Ford Emergency Assistance è un'innovativa funzione SYNC che utilizza un telefono cellulare abbinato Bluetooth® e connesso per aiutare gli occupanti del veicolo ad effettuare una chiamata diretta al Centro Comunicazioni di zona, a seguito di un incidente con attivazione degli airbag e disinserimento della pompa carburante. Questa funzione è operativa in oltre 40 paesi e regioni europee.

## Sicurezza e protezione

	Business	ST-Line	Vignale	Active
<b>Sicurezza</b>				
NCAP 5 stelle	<input checked="" type="checkbox"/>	<input checked="" type="checkbox"/>	<input checked="" type="checkbox"/>	<input checked="" type="checkbox"/>
Sistema frenante antibloccaggio (ABS) <sup>1)</sup> , Controllo elettronico della stabilità (ESC) avanzato <sup>1)</sup> con controllo della trazione <sup>1)</sup> , Assistenza alla frenata di emergenza (EBA) <sup>2)</sup> , Assistenza alla partenza in salita (HSA) <sup>2)</sup> e Controllo dell'ondeggiamento rimorchio <sup>1)</sup>	<input checked="" type="checkbox"/>	<input checked="" type="checkbox"/>	<input checked="" type="checkbox"/>	<input checked="" type="checkbox"/>
Allarme cintura posteriore	<input checked="" type="checkbox"/>	<input checked="" type="checkbox"/>	<input checked="" type="checkbox"/>	<input checked="" type="checkbox"/>
Airbag anteriori lato guida e passeggero <sup>1)</sup>	<input checked="" type="checkbox"/>	<input checked="" type="checkbox"/>	<input checked="" type="checkbox"/>	<input checked="" type="checkbox"/>
Airbag laterali	<input checked="" type="checkbox"/>	<input checked="" type="checkbox"/>	<input checked="" type="checkbox"/>	<input checked="" type="checkbox"/>
Attacchi ISOFIX per seggiolini sui sedili posteriori <sup>1)</sup>	<input checked="" type="checkbox"/>	<input checked="" type="checkbox"/>	<input checked="" type="checkbox"/>	<input checked="" type="checkbox"/>
Pre-Collision Assist con Emergency Break Assist, Active Breaking con Pedestrian e Cyclist Detection	<input checked="" type="checkbox"/>	<input checked="" type="checkbox"/>	<input checked="" type="checkbox"/>	<input checked="" type="checkbox"/>
Post impact breaking (azionamento freni automatico ad inizio impatto)	<input checked="" type="checkbox"/>	<input checked="" type="checkbox"/>	<input checked="" type="checkbox"/>	<input checked="" type="checkbox"/>
Tyre Pressure Monitoring System – TPMS (sistema monitoraggio pressione pneumatici)	<input checked="" type="checkbox"/>	<input checked="" type="checkbox"/>	<input checked="" type="checkbox"/>	<input checked="" type="checkbox"/>
Intelligent speed adaptation – ISA (Limitatore di velocità)	<input checked="" type="checkbox"/>	<input checked="" type="checkbox"/>	<input checked="" type="checkbox"/>	<input checked="" type="checkbox"/>
Electronic parking break (frenatura di parcheggio elettronica)	<input checked="" type="checkbox"/>	<input checked="" type="checkbox"/>	<input checked="" type="checkbox"/>	<input checked="" type="checkbox"/>
<b>Protezione</b>				
Chiusura centralizzata con comando a distanza	<input checked="" type="checkbox"/>	<input checked="" type="checkbox"/>	<input checked="" type="checkbox"/>	<input checked="" type="checkbox"/>
Allarme volumetrico e perimetrale	<input type="checkbox"/>	<input type="checkbox"/>	<input type="checkbox"/>	<input type="checkbox"/>

## Utility

	Business	ST-Line	Vignale	Active
<b>Tappetini e rivestimenti</b>				
Tappetini anteriori in velluto	<input checked="" type="checkbox"/>	<input checked="" type="checkbox"/>	<input type="checkbox"/>	<input checked="" type="checkbox"/>
Tappetini anteriori e posteriori premium	<input type="checkbox"/>	<input type="checkbox"/>	<input checked="" type="checkbox"/>	<input type="checkbox"/>
<b>Elettrico</b>				
Presse vano bagagli (solo wagon)	<input checked="" type="checkbox"/>	<input checked="" type="checkbox"/>	<input checked="" type="checkbox"/>	<input checked="" type="checkbox"/>
<b>Sistemi funzionali per gli esterni</b>				
Gancio di traino removibile	<input type="checkbox"/>	<input type="checkbox"/>	<input type="checkbox"/>	<input type="checkbox"/>
Door edge protectors	<input checked="" type="checkbox"/>	<input checked="" type="checkbox"/>	<input checked="" type="checkbox"/>	<input checked="" type="checkbox"/>
<b>Vano portabagagli</b>				
Tendina copribagagliaio (solo wagon)	<input checked="" type="checkbox"/>	<input checked="" type="checkbox"/>	<input checked="" type="checkbox"/>	<input checked="" type="checkbox"/>
Passanti di fissaggio vano carico (solo wagon)	<input checked="" type="checkbox"/>	<input checked="" type="checkbox"/>	<input checked="" type="checkbox"/>	<input checked="" type="checkbox"/>
Piano di carico modulabile (solo 5 porte)	<input type="checkbox"/>	<input type="checkbox"/>	<input type="checkbox"/>	<input type="checkbox"/>

\*Nota: Non collocare mai un sedile per bambini sul sedile passeggero anteriore se il veicolo Ford è dotato di airbag passeggero frontale operativo. Il posto più sicuro per i bambini correttamente protetti è sul sedile posteriore.

<sup>1)</sup>Funzione di sicurezza, <sup>2)</sup>Funzione di assistenza al conducente.

Di serie

Optional a costo aggiuntivo

Parte di un pacchetto opzionale, a costo aggiuntivo

## Un servizio semplice ed alla portata di tutti.

*Sfruttare l'ampia gamma di preziosi servizi e trarre il massimo dalla vostra auto, per tutto il tempo che sarà in vostro possesso.*

### FORD Libera il tuo Tempo

**La nuova promessa al cliente.**

Attraverso servizi esclusivi e tecnologie innovative, che sono alla base della "dematerializzazione" della visita in assistenza, vogliamo dare valore al bene più prezioso: il tuo tempo.

Per questo FordService ha concepito 5 nuovi servizi, su misura per te:

- **Orari Estesi per l'accettazione**
- **Courtesy Car**
- **Pick-up & Delivery**
- **Smart Reception**
- **Fast Track**

### FORD PROTECT

**FordProtect, l'estensione di garanzia Ford che soddisfa le vostre esigenze.**

Questo prodotto vi permetterà di estendere la garanzia standard con ulteriori 3 o 5 anni e di godervi la vostra auto senza preoccupazioni. FordProtect offre una gamma di interessanti vantaggi tra cui:

- **Elevata flessibilità in termini di durata e chilometraggio**
- **Elevata accessibilità dell'offerta**
- **Copertura ed assistenza nel corso di soggiorni all'estero**
- **Assistenza stradale gratuita in Europa per la durata del piano (60 o 84 mesi)**
- **Maggiore affidabilità negli anni**
- **Maggiore valore residuo del veicolo**

### Programma di manutenzione ordinaria programmata FORD SERVICE PACK

Con i piani di manutenzione FordService Pack si può beneficiare di tutti i servizi che rendono la mobilità più sicura e che contribuiscono a mantenere il proprio veicolo in uno stato di efficienza ed affidabilità.

- **2 anni/2 interventi**
- **3 anni/3 interventi**
- **4 anni/2 interventi**
- **4 anni/4 interventi**

Il vostro FordPartner di riferimento vi potrà illustrare le potenzialità e i vantaggi relativi all'acquisto dei pacchetti di manutenzione programmata Ford per vivere l'esperienza di possesso del vostro veicolo nel modo più sereno possibile.



La durata del FordService Pack inizia dalla data di entrata in vigore della garanzia (solitamente la data della prima immatricolazione). La durata del contratto e il chilometraggio stimato determinano il numero di interventi nel FordService Pack.



